



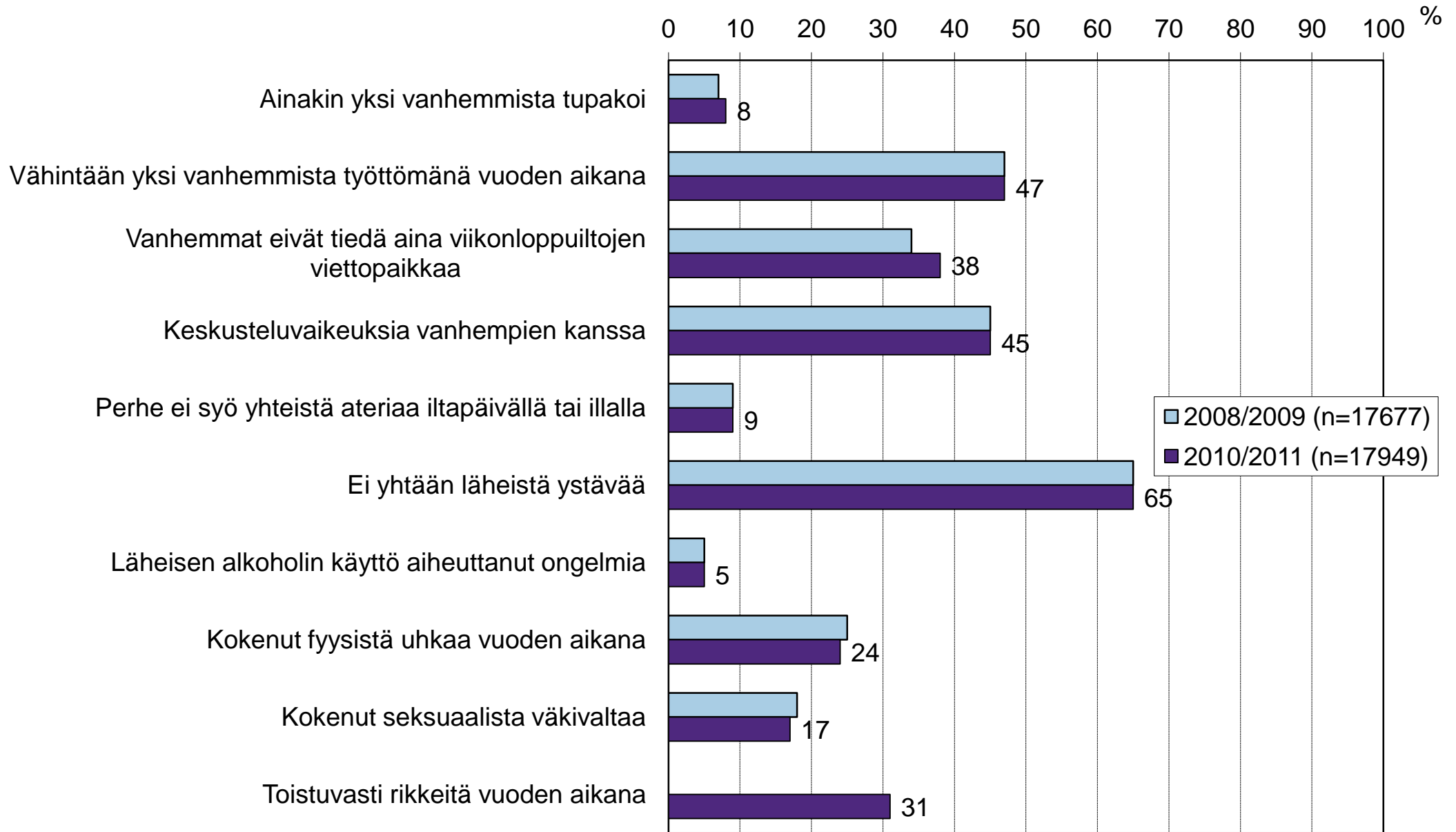
Ammatillisten oppilaitosten 1. ja 2. vuoden tyttöjen hyvinvointi vuosina 2008/09 – 2010/11

Kouluterveyskysely 2011

Perusindikaattorit



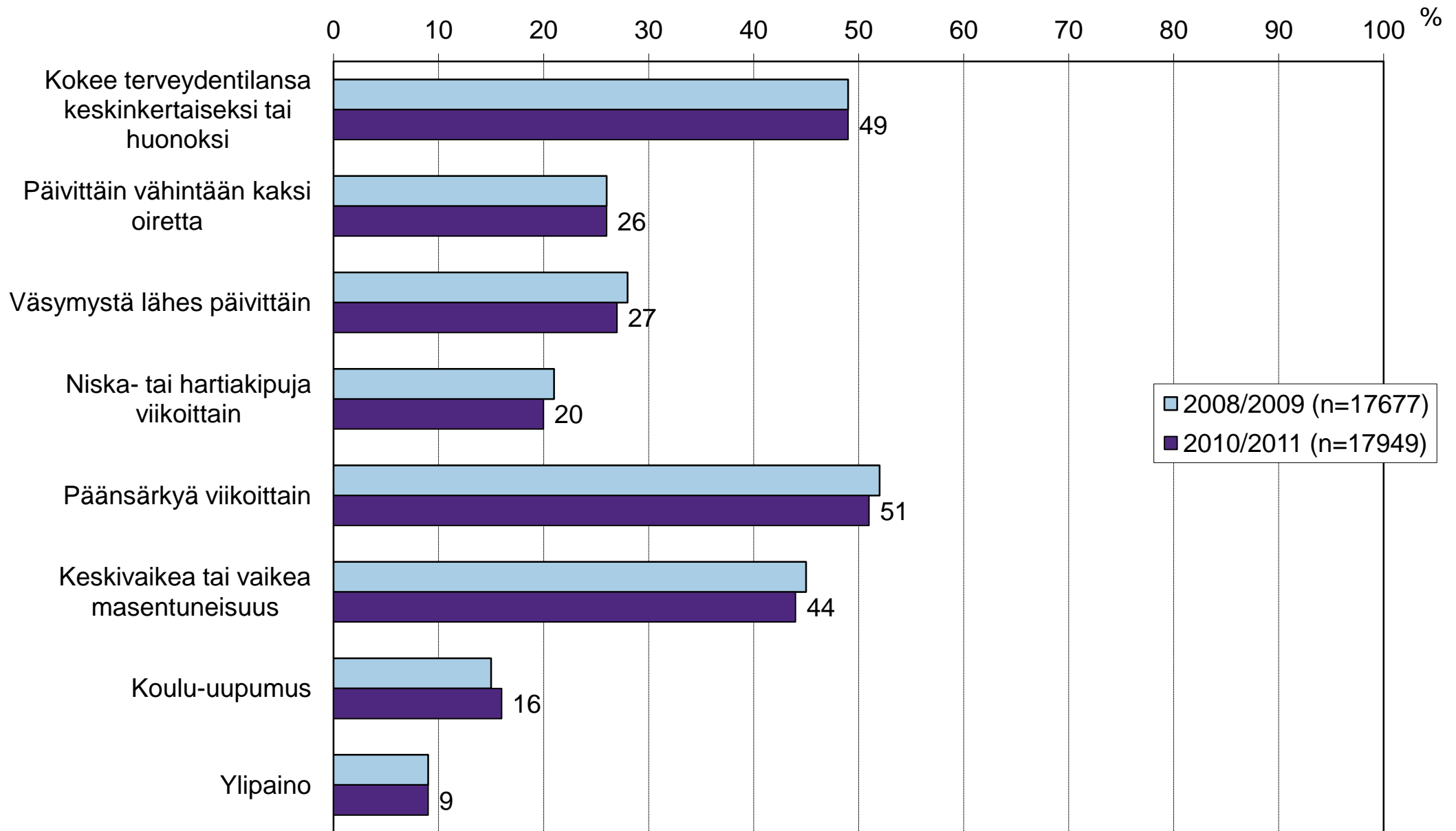
Koko maa, yhdistetyt vuodet: TYTÖT



Koko maa, yhdistetyt vuodet: TYTÖT



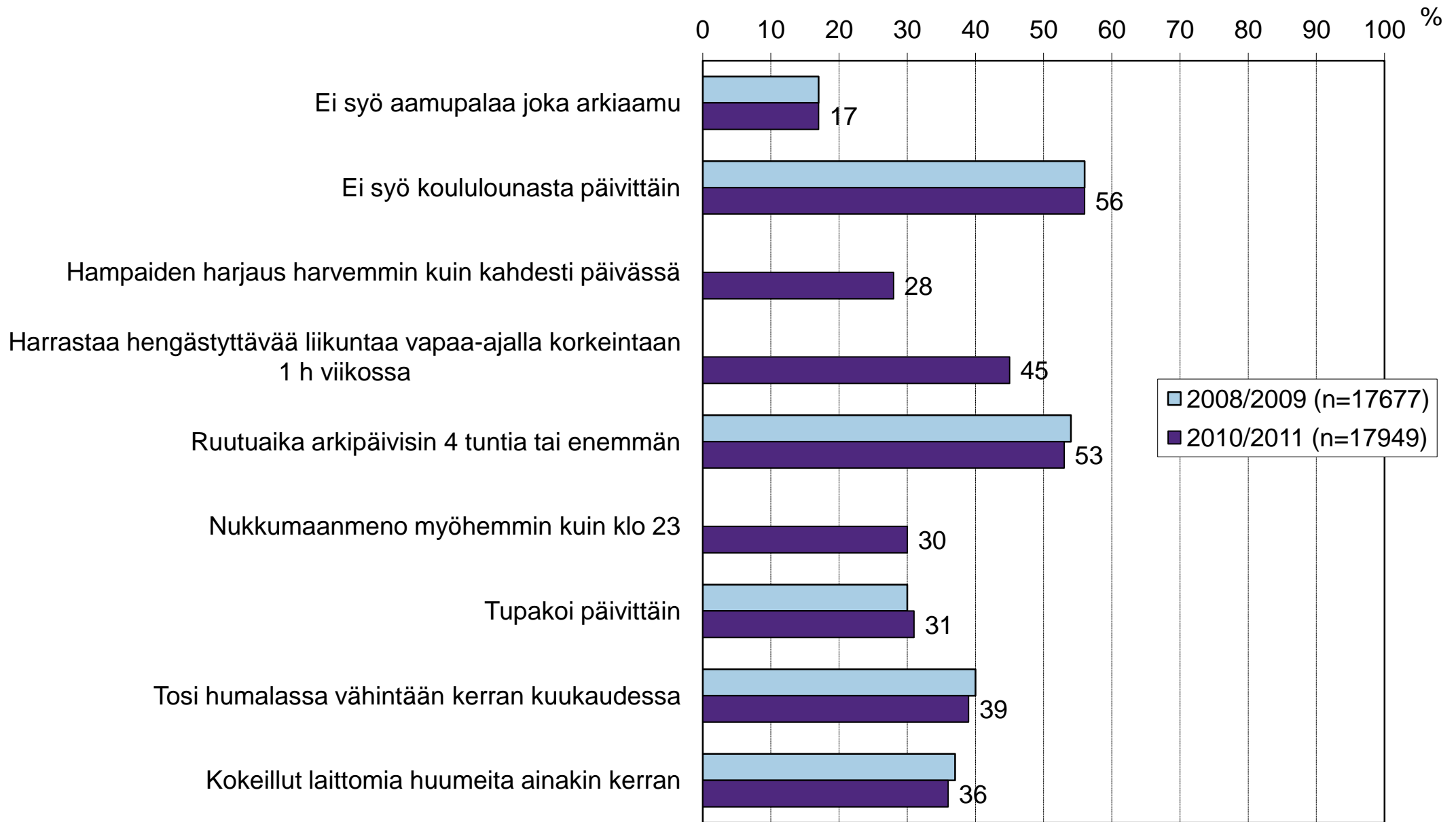
Koko maa, yhdistetyt vuodet: TYTÖT



TERVEYSTOTTUMUKSET

Vakioidut prosenttiosuudet

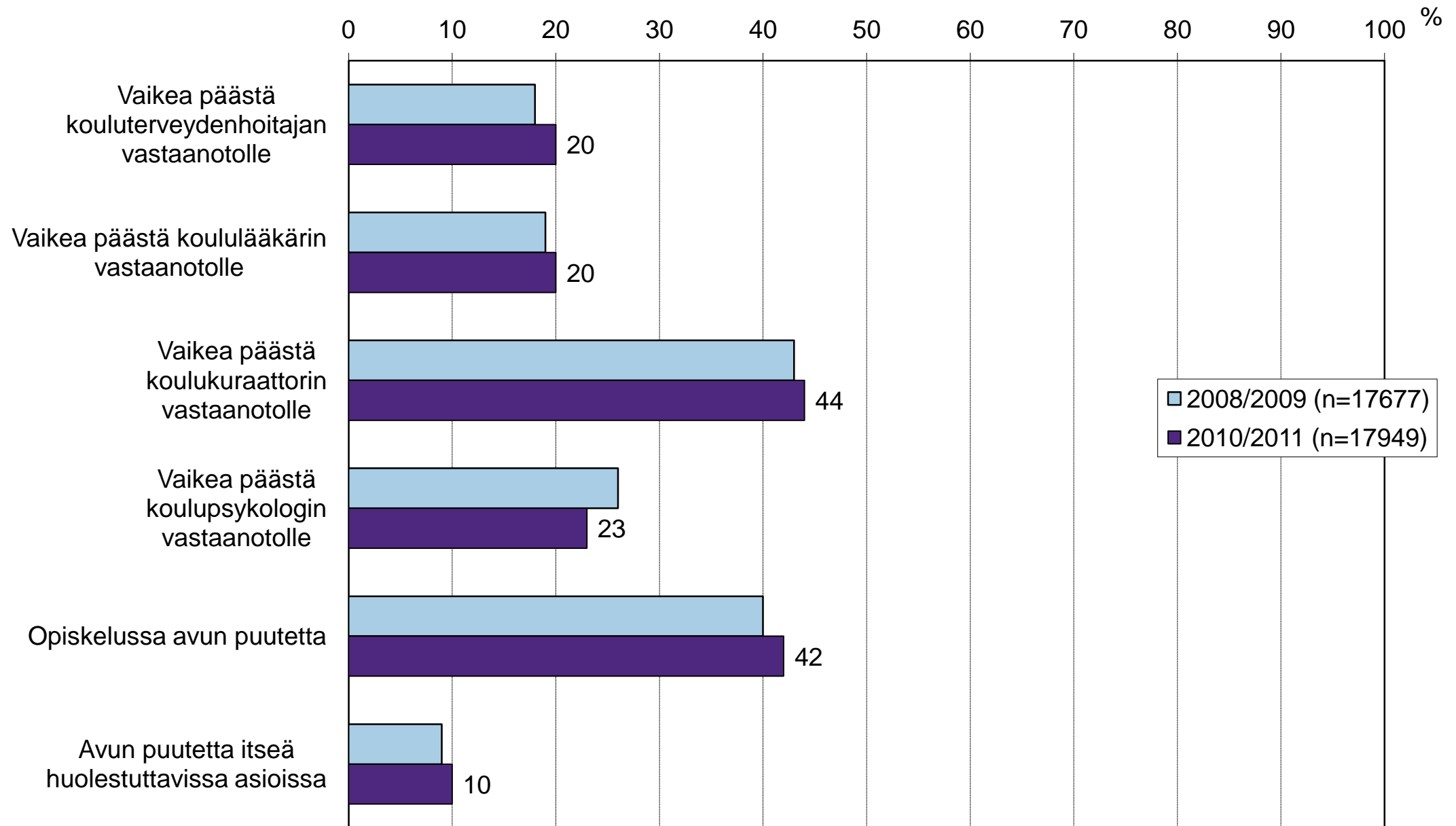
Koko maa, yhdistetyt vuodet: TYTÖT



KOKEMUS OPISKELIJAHUOLLON TUESTA

Vakioidut prosenttiosuudet

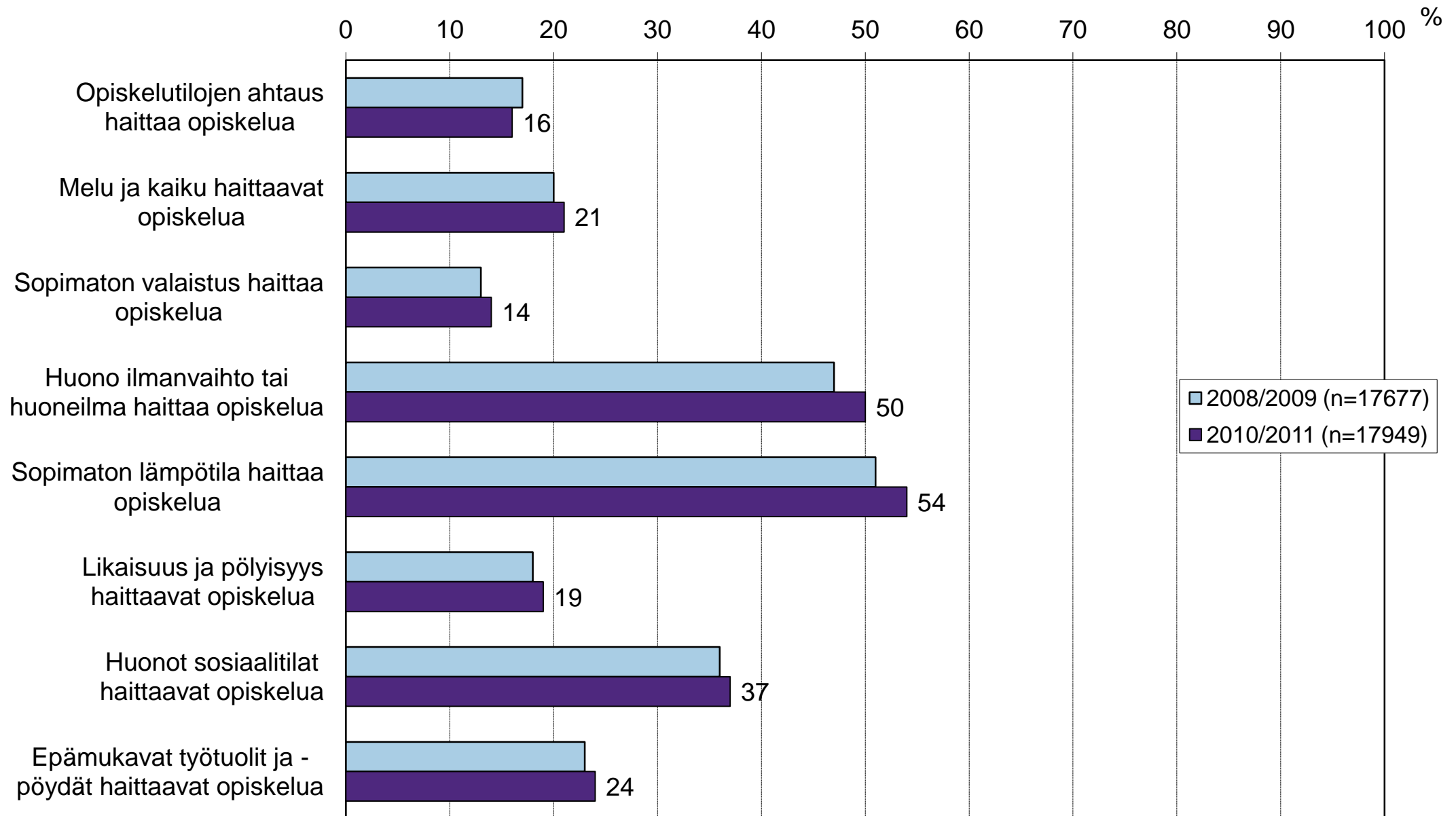
Koko maa, yhdistetyt vuodet: TYTÖT



Opiskelijahuollon indikaattorit



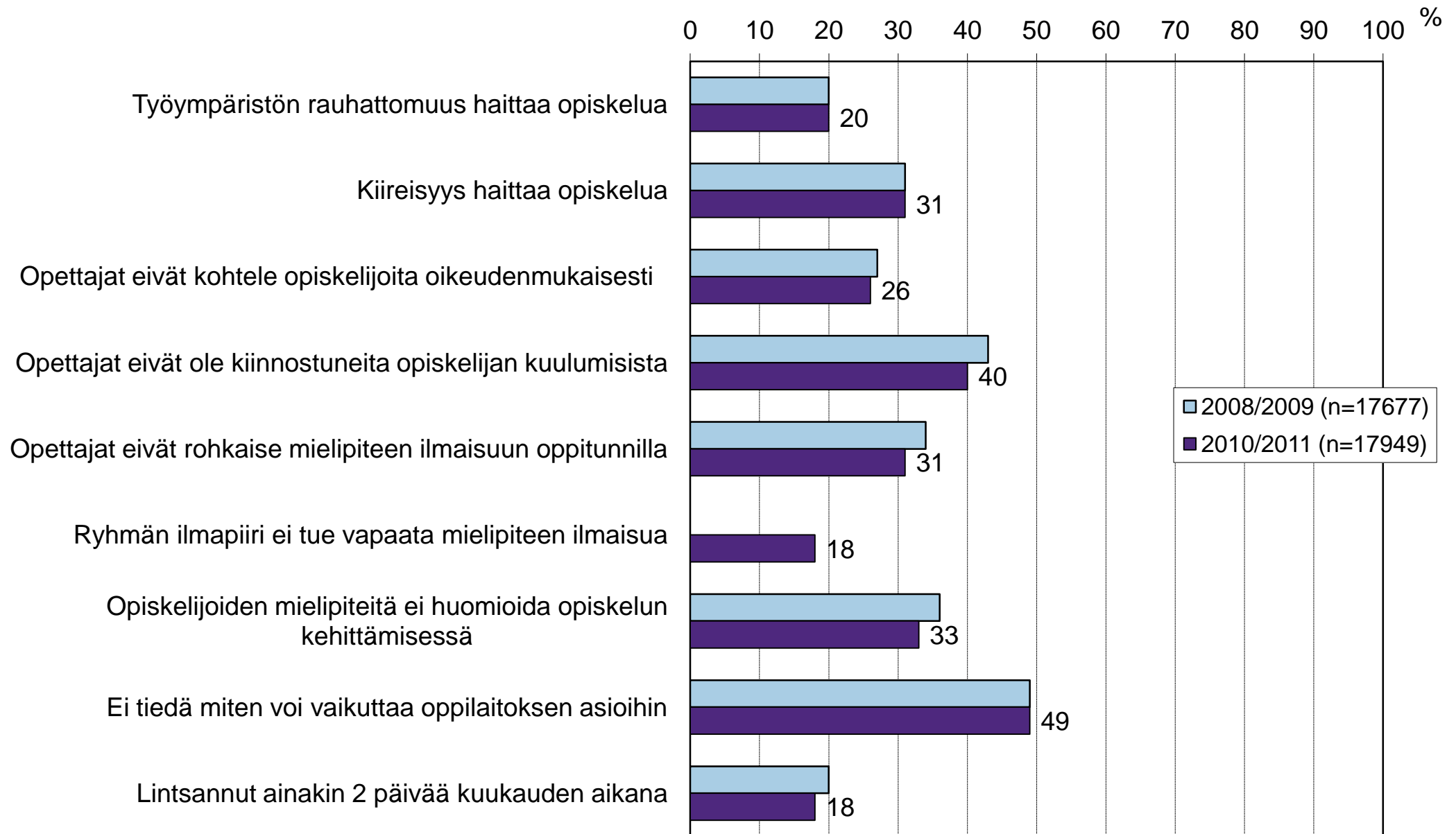
Koko maa, yhdistetyt vuodet: TYTÖT



TYÖILMAPIIRI JA OSALLISUUS

Vakioidut prosenttiosuudet

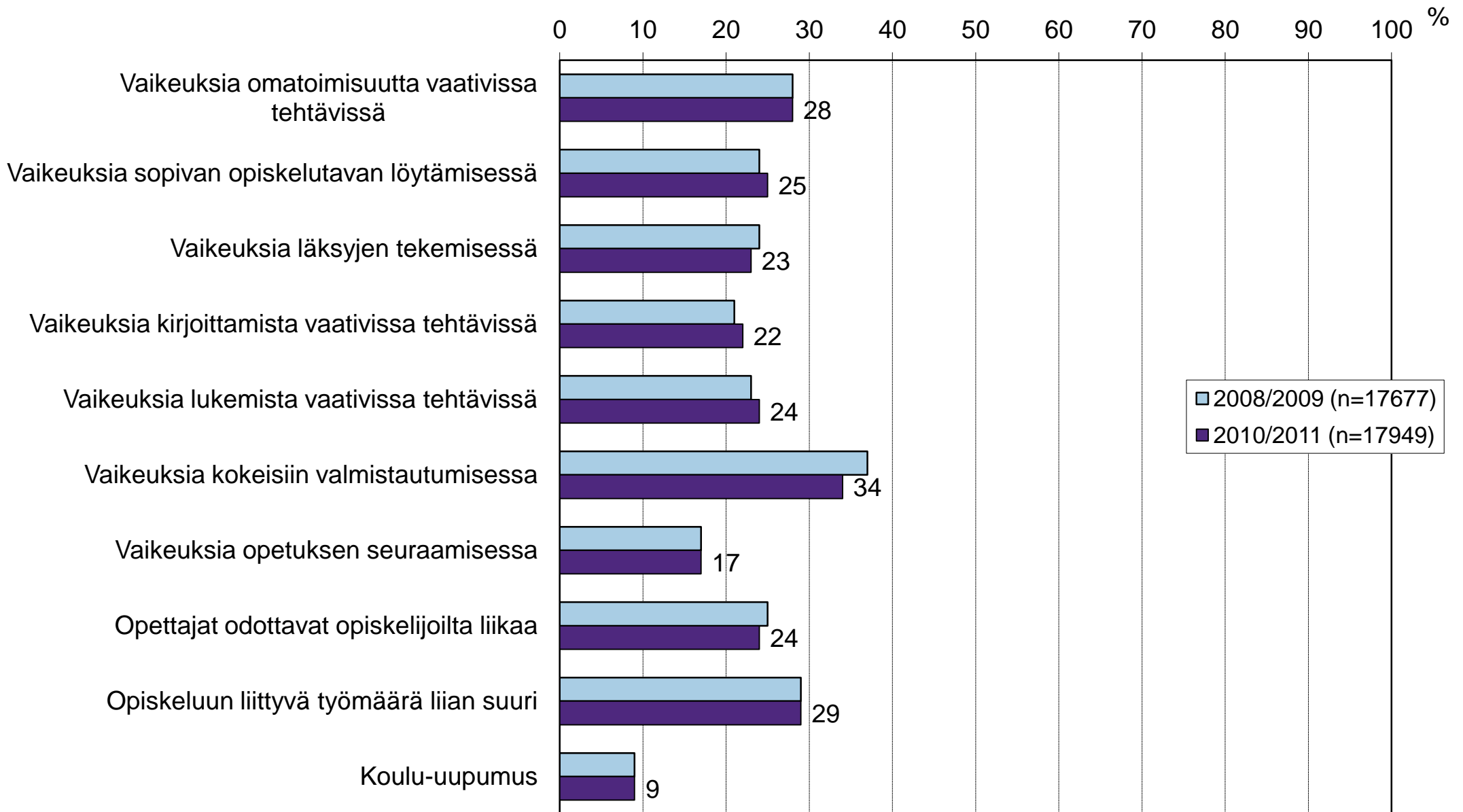
Koko maa, yhdistetyt vuodet: TYTÖT



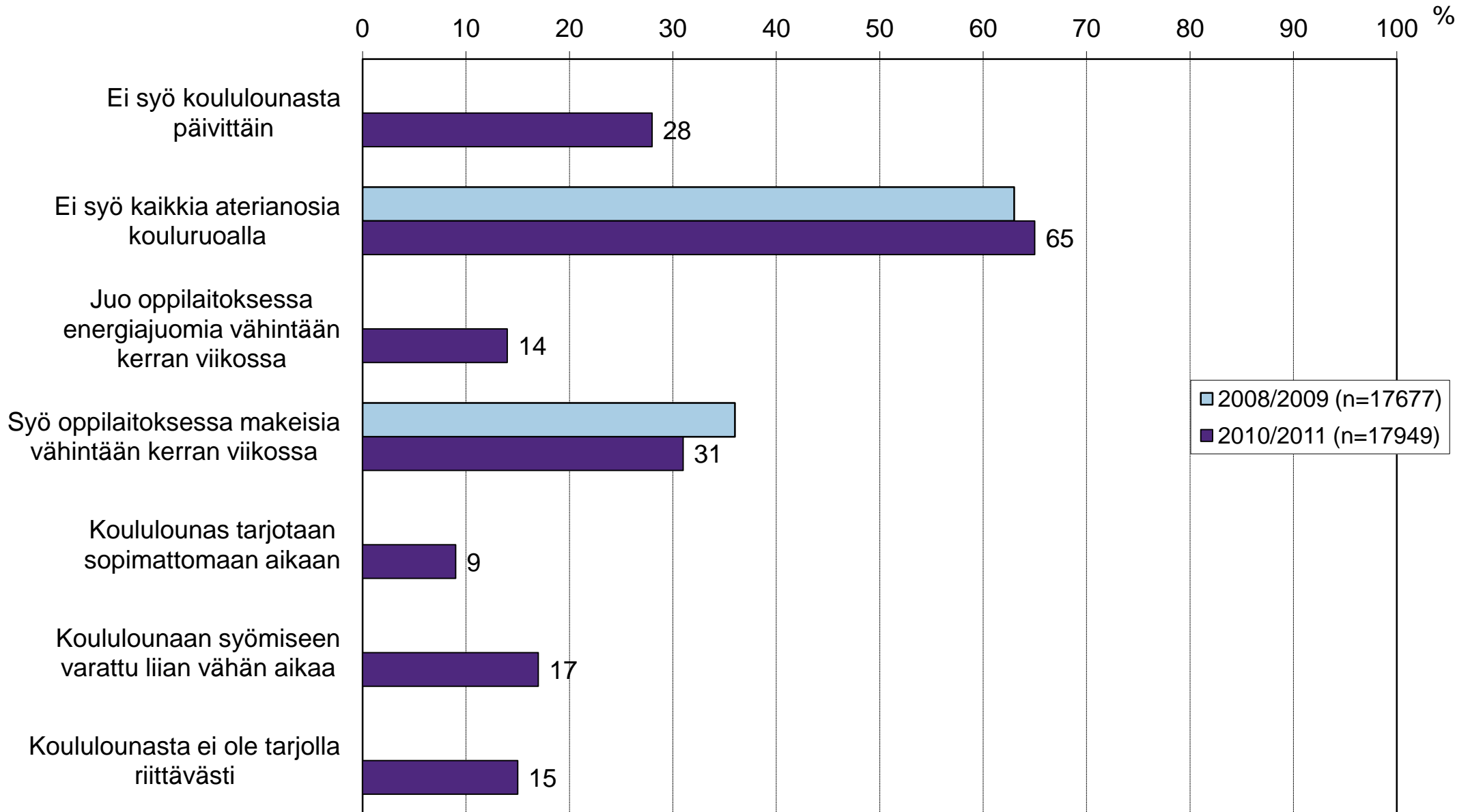
KOULUTYÖN KUORMITTAVUUS

Vakioidut prosenttiosuudet

Koko maa, yhdistetyt vuodet: TYTÖT



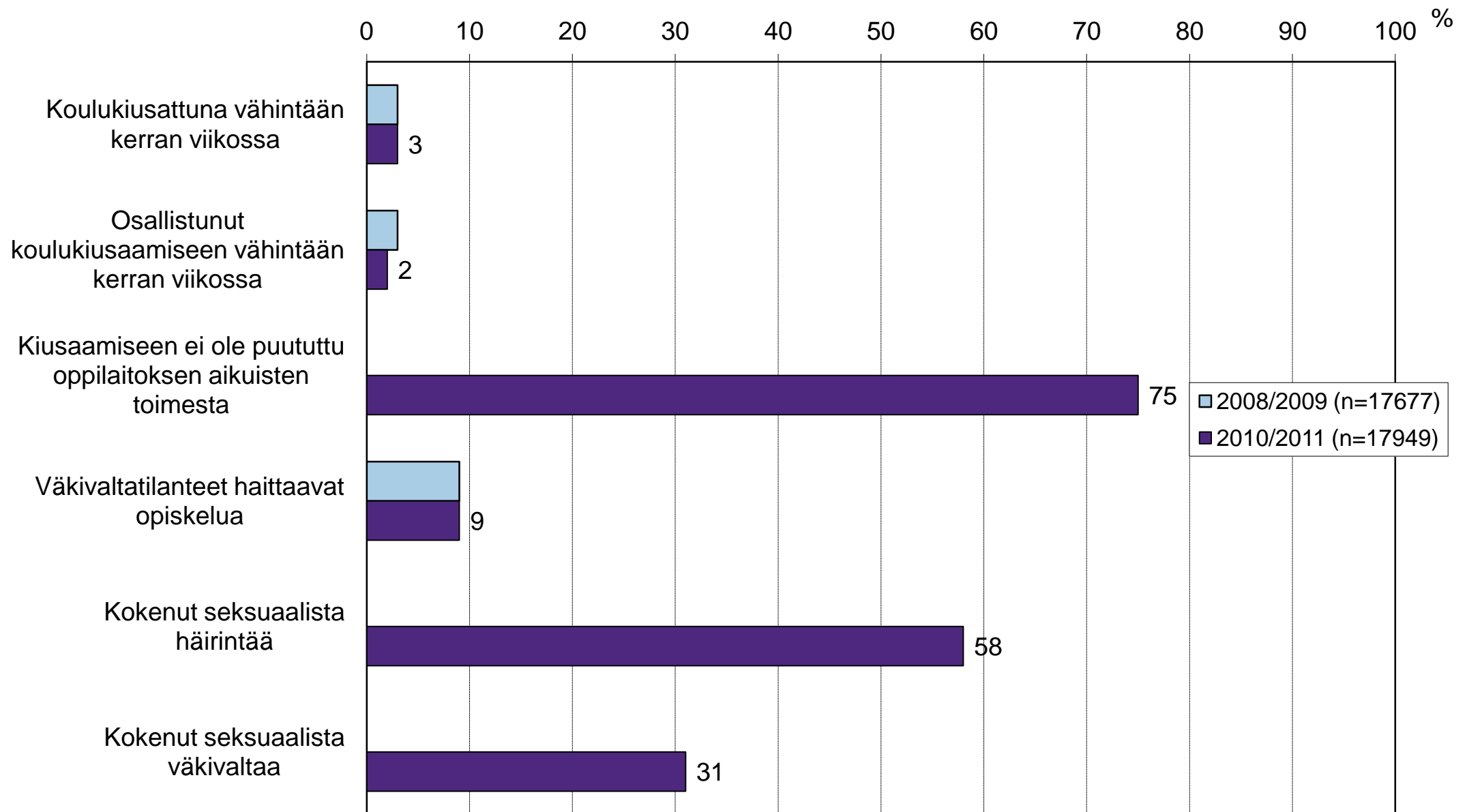
Koko maa, yhdistetyt vuodet: TYTÖT



KIUSAAMINEN JA HÄIRINTÄ

Vakioidut prosenttiosuudet

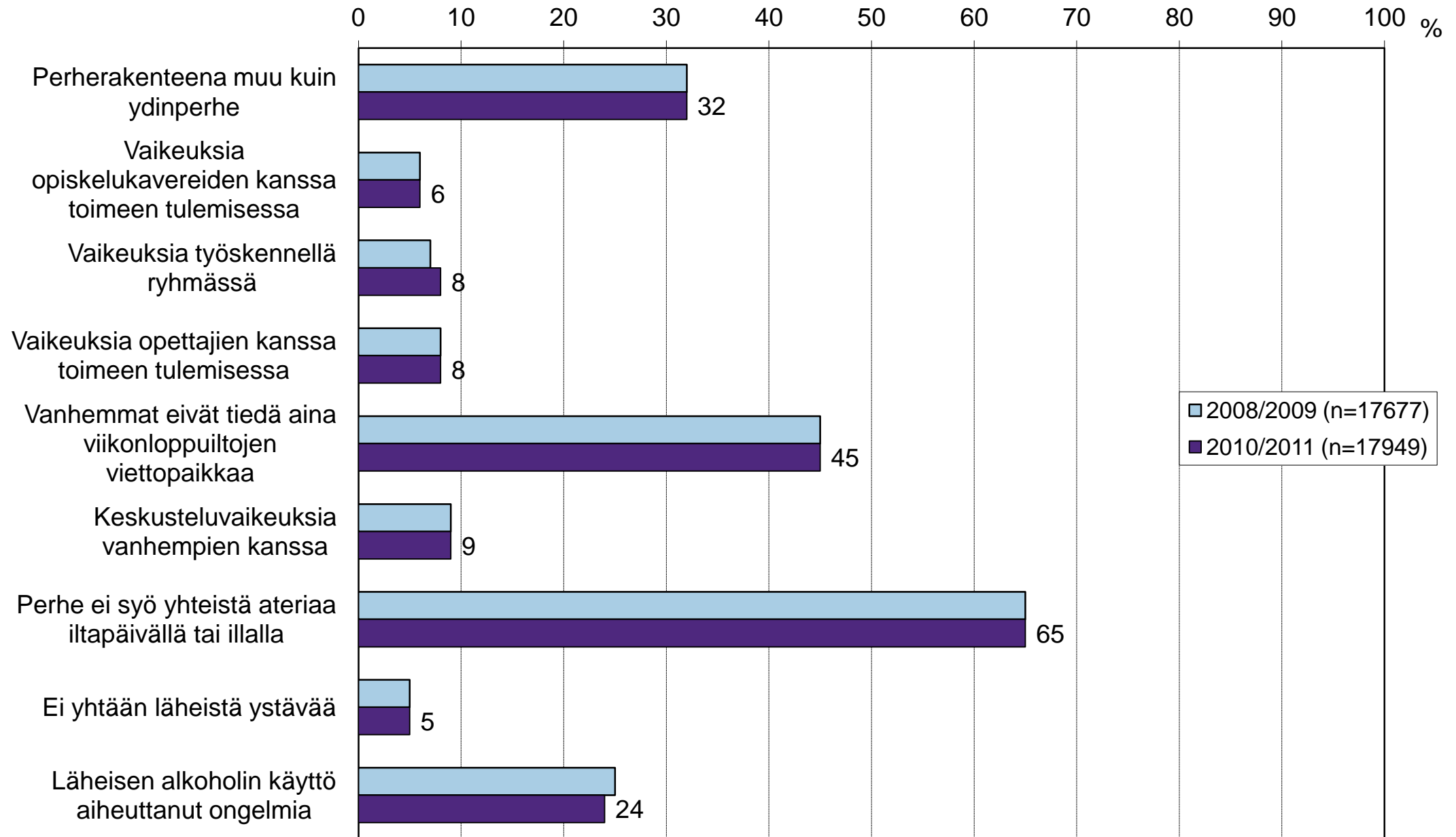
Koko maa, yhdistetyt vuodet: TYTÖT



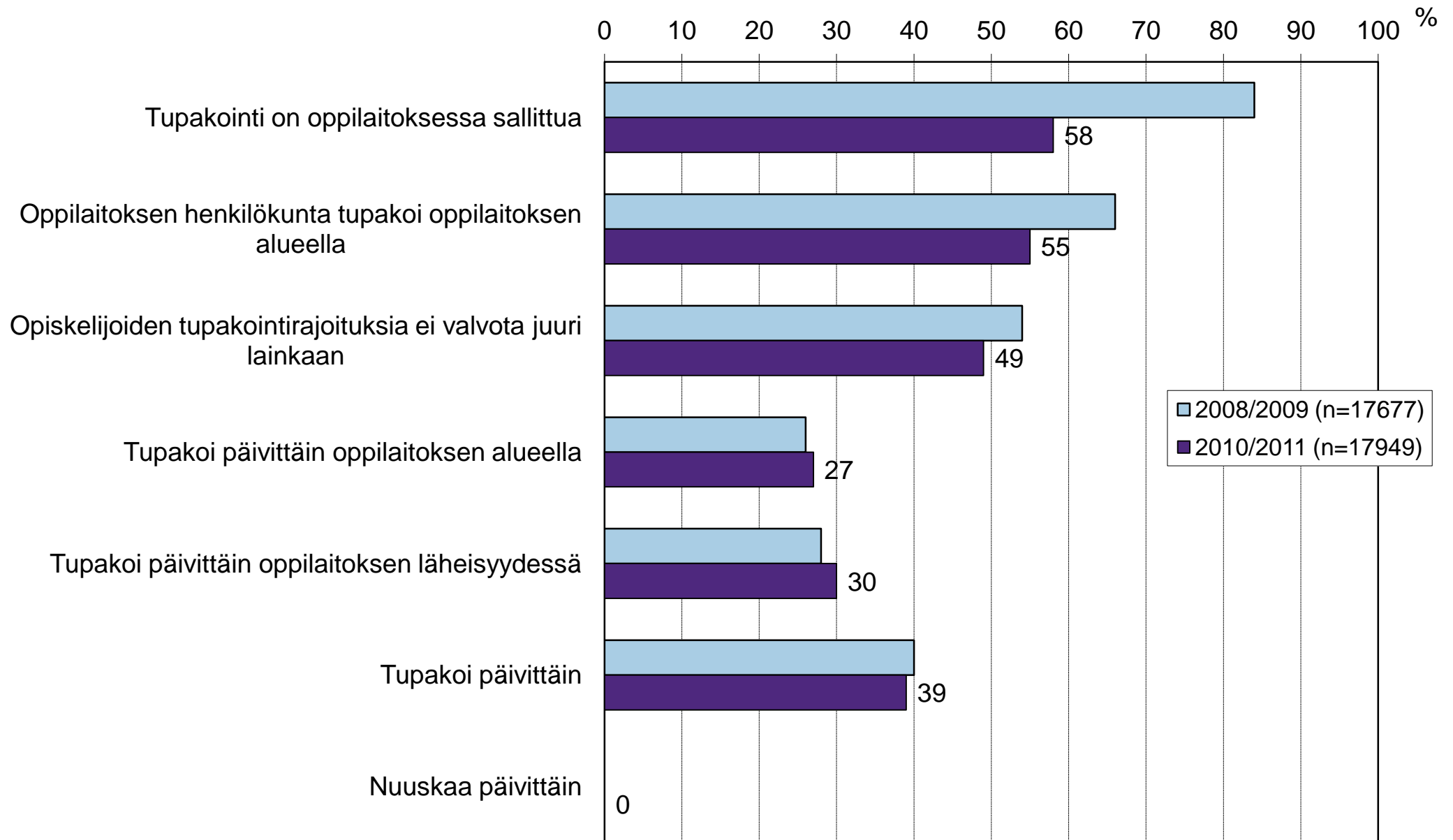
SOSIAALISET SUHTEET

Vakioidut prosenttiosuudet

Koko maa, yhdistetyt vuodet: TYTÖT



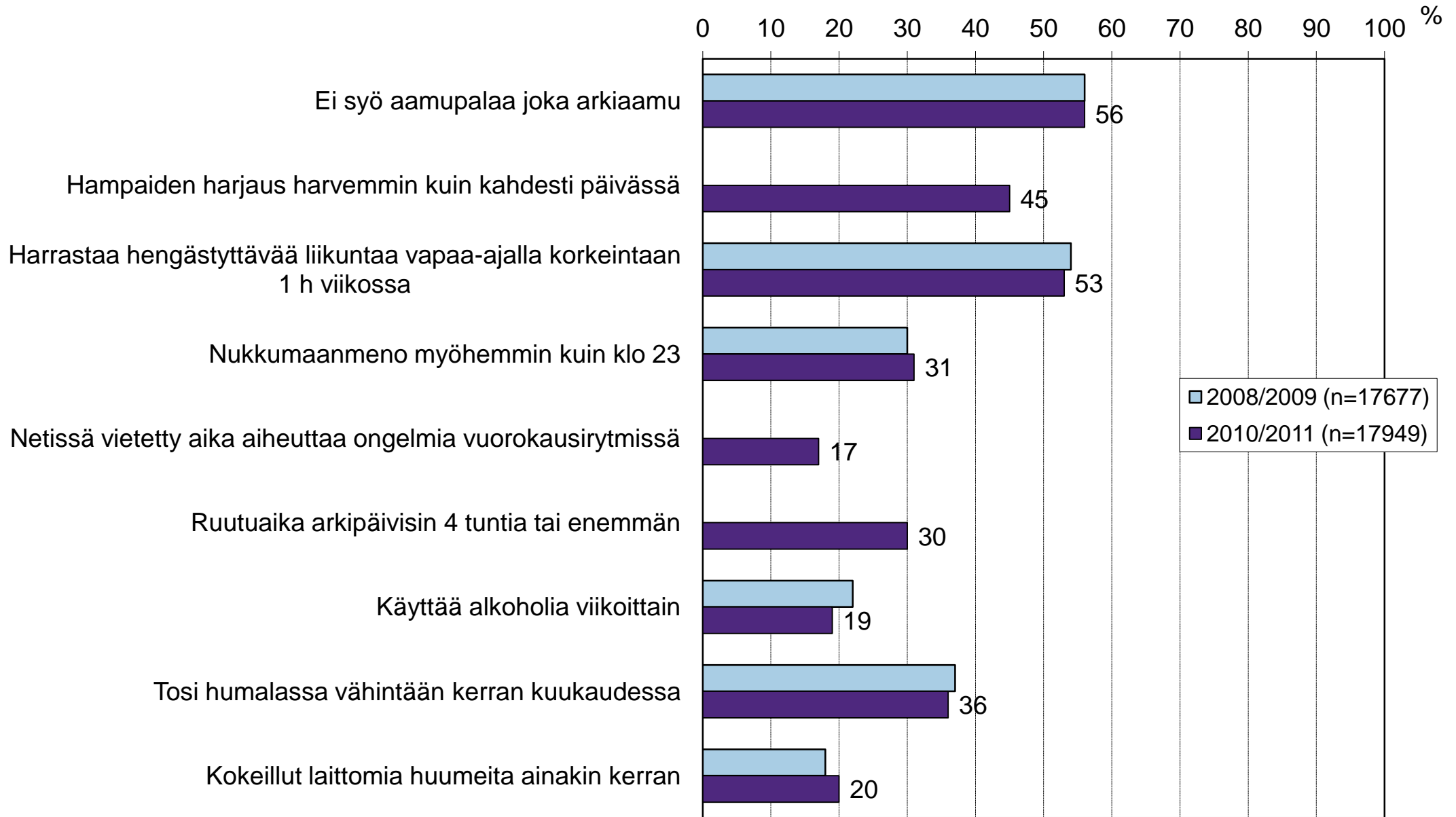
Koko maa, yhdistetyt vuodet: TYTÖT



TERVEYSTOTTUMUKSET

Vakioidut prosenttiosuudet

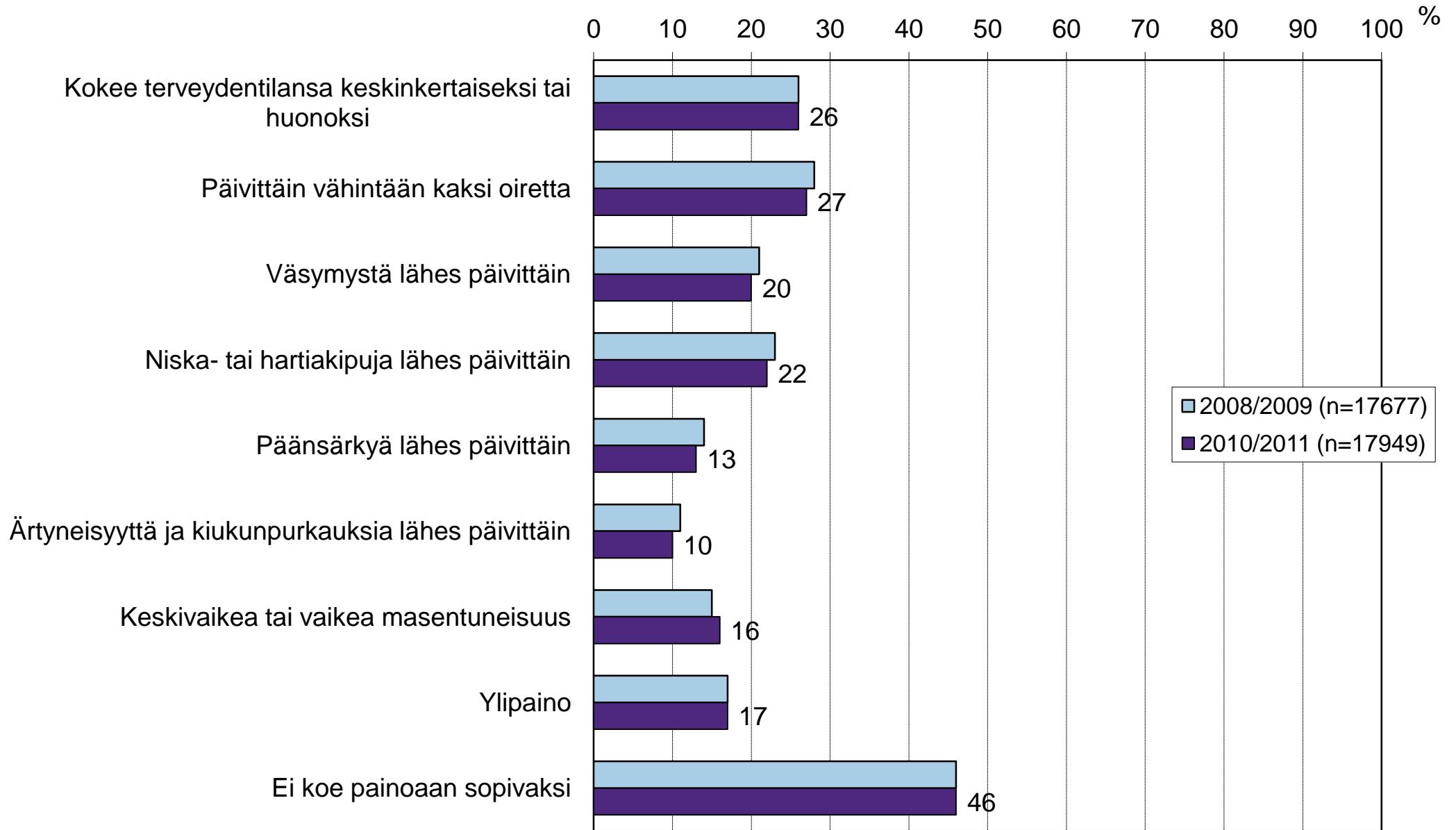
Koko maa, yhdistetyt vuodet: TYTÖT



KOETTU TERVEYS

Vakioidut prosenttiosuudet

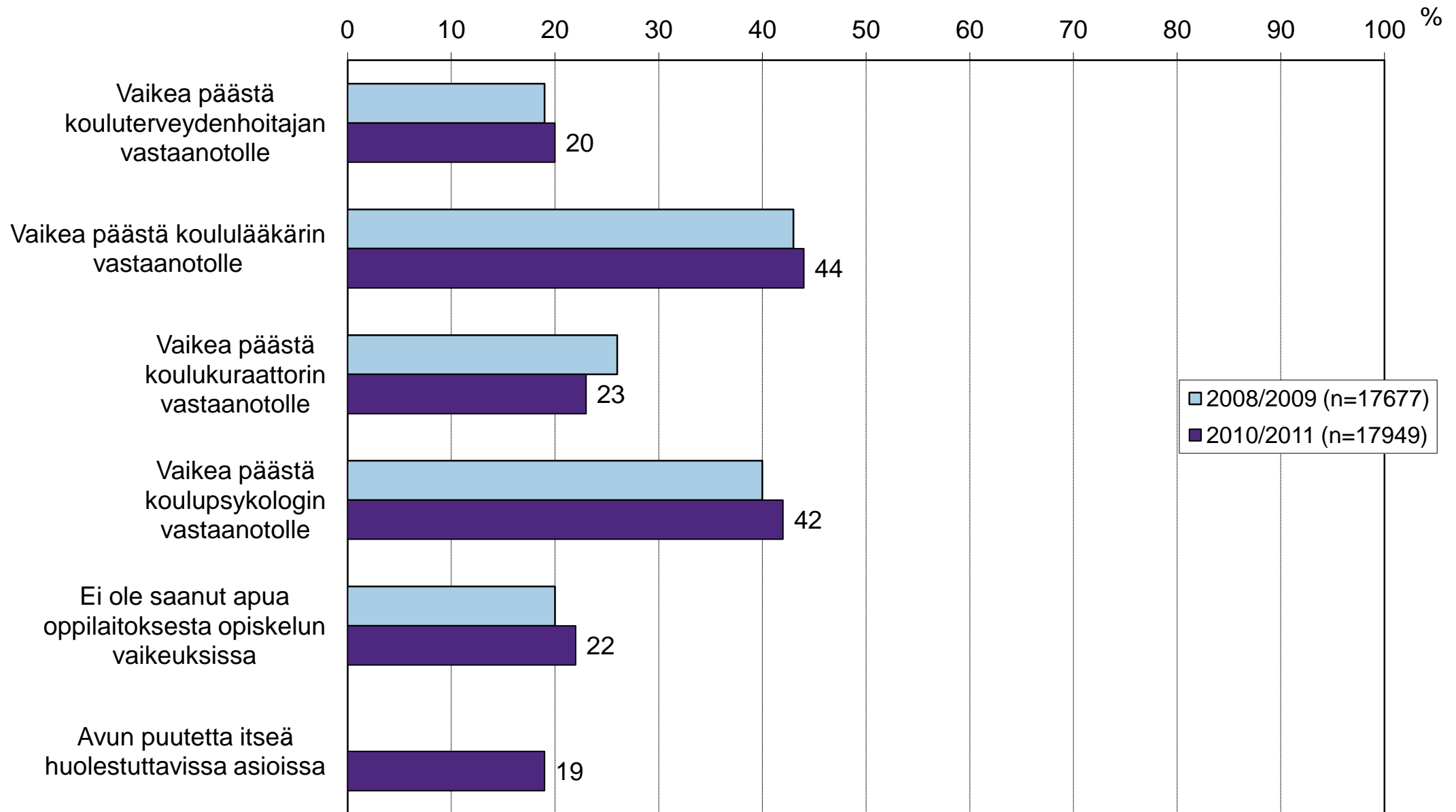
Koko maa, yhdistetyt vuodet: TYTÖT



KOKEMUS OPISKELIJAHUOLLON TUESTA

Vakioidut prosenttiosuudet

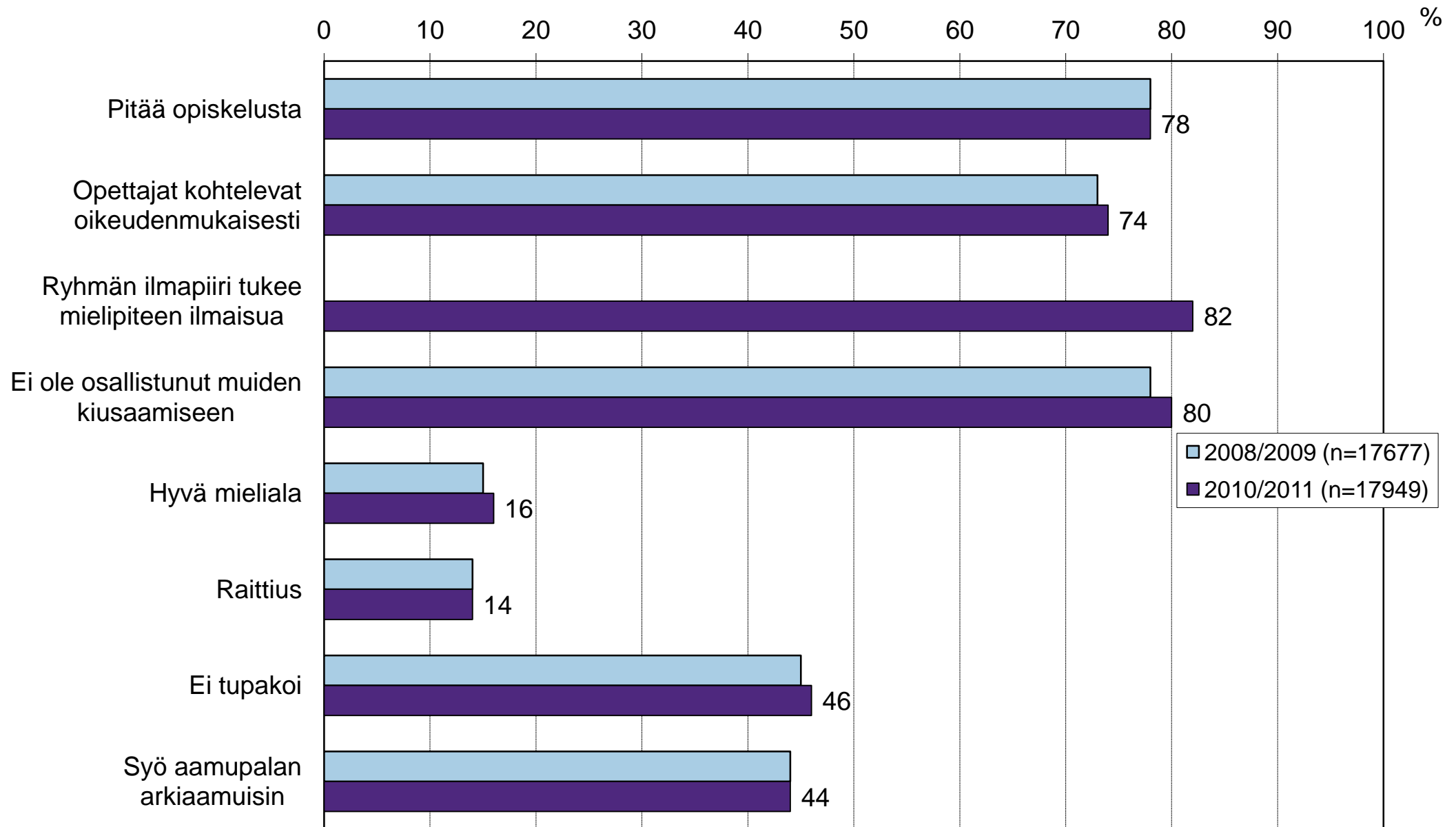
Koko maa, yhdistetyt vuodet: TYTÖT



MYÖNTEISESTI ESITETTYJÄ INDIKAATTOREITA

Vakioidut prosenttiosuudet

Koko maa, yhdistetyt vuodet: TYTÖT



Liitetaulukot



Ammatillisten oppilaitosten 1. ja 2. vuoden TYTÖT	Koko maa, yhdistetyt vuodet: TYTÖT	
	2008/2009 (n=17677)	2010/2011 (n=17949)
Vakioidut prosenttiosuudet		
Ainakin yksi vanhemmista tupakoi	7	8
Vähintään yksi vanhemmista työttömänä vuoden aikana	47	47
Vanhemmat eivät tiedä aina viikonloppuilojen viettopaikkaa	34	38
Keskusteluvaikeuksia vanhempien kanssa	45	45
Perhe ei syö yhteistä ateriaa iltapäivällä tai illalla	9	9
Ei yhtään läheistä ystävää	65	65
Läheisen alkoholin käyttö aiheuttanut ongelmia	5	5
Kokenut fyysistä uhkaa vuoden aikana	25	24
Kokenut seksuaalista väkivaltaa	18	17
Toistuvasti rikkeitä vuoden aikana	-	31
Oppilaitoksen fyysisissä työoloissa puutteita	8	8
Koulutapaturma lukuvuoden aikana	45	47
Oppilaitoksen työilmapiirissä ongelmia	10	11
Ei koe tulevansa kuulluksi oppilaitoksessa	19	18
Opiskeluun liittyvä työmäärä liian suuri	18	16
Vaikeuksia opiskelussa	29	29
Koulukiusattuna vähintään kerran viikossa	33	32
Lintsannut ainakin 2 päivää kuukauden aikana	3	3
Ei tiedä miten voi vaikuttaa oppilaitoksen asioihin	20	18
Kokee terveydentilansa keskinkertaiseksi tai huonoksi	49	49
Päivittäin vähintään kaksi oiretta	26	26
Väsymystä lähes päivittäin	28	27
Niska- tai hartiakipuja viikoittain	21	20
Päänsärkyä viikoittain	52	51
Keskivaikea tai vaikea masentuneisuus	45	44
Koulu-uupumus	15	16
Ylipaino	9	9
Ei syö aamupalaa joka arkiamu	17	17
Ei syö koululounasta päivittäin	56	56
Hampaiden harjaus harvemmin kuin kahdesti päivässä	-	28
Harrastaa hengästyttävää liikuntaa vapaa-ajalla korkeintaan 1 h viikossa	-	45
Ruutuaika arkipäivisin 4 tuntia tai enemmän	54	53
Nukkumaanmeno myöhemmin kuin klo 23	-	30
Tupakoi päivittäin	30	31
Tosi humalassa vähintään kerran kuukaudessa	40	39
Kokeillut laittomia huumeita ainakin kerran	37	36
Vaikea päästä kouluterveydenhoitajan vastaanotolle	18	20
Vaikea päästä koululääkärin vastaanotolle	19	20
Vaikea päästä koulukuraattorin vastaanotolle	43	44
Vaikea päästä koulupsykologin vastaanotolle	26	23
Opiskelussa avun puutetta	40	42
Avun puutetta itseä huolestuttavissa asioissa	9	10

Ammatillisten oppilaitosten 1. ja 2. vuoden TYTÖT	Koko maa, yhdistetyt vuodet: TYTÖT	
	2008/2009 (n=17677)	2010/2011 (n=17949)
Vakioidut prosentiosuudet		
Opiskelutilojen ahtaus haittaa opiskelua	17	16
Melu ja kaiku haittaavat opiskelua	20	21
Sopimaton valaistus haittaa opiskelua	13	14
Huono ilmanvaihto tai huoneilma haittaa opiskelua	47	50
Sopimaton lämpötila haittaa opiskelua	51	54
Likaisuus ja pölyisyys haittaavat opiskelua	18	19
Huonot sosiaalililat haittaavat opiskelua	36	37
Epämukavat työtuolit ja -pöydät haittaavat opiskelua	23	24
Työympäristön rauhattomuus haittaa opiskelua	20	20
Kiireisyys haittaa opiskelua	31	31
Opettajat eivät kohtele opiskelijoita oikeudenmukaisesti	27	26
Opettajat eivät ole kiinnostuneita opiskelijan kuulumisista	43	40
Opettajat eivät rohkaise mielipiteen ilmaisuun oppitunnilla	34	31
Ryhmän ilmapiiri ei tue vapaata mielipiteen ilmaisua	-	18
Opiskelijoiden mielipiteitä ei huomioida opiskelun kehittämisessä	36	33
Ei tiedä miten voi vaikuttaa oppilaitoksen asioihin	49	49
Lintsannut ainakin 2 päivää kuukauden aikana	20	18
Vaikeuksia omatoimisuutta vaativissa tehtävissä	28	28
Vaikeuksia sopivan opiskelutavan löytämisessä	24	25
Vaikeuksia läksyjen tekemisessä	24	23
Vaikeuksia kirjoittamista vaativissa tehtävissä	21	22
Vaikeuksia lukemista vaativissa tehtävissä	23	24
Vaikeuksia kokeisiin valmistautumisessa	37	34
Vaikeuksia opetuksen seuraamisessa	17	17
Opettajat odottavat opiskelijoilta liikaa	25	24
Opiskeluun liittyvä työmäärä liian suuri	29	29
Koulu-uupumus	9	9
Ei syö koululounasta päivittäin	-	28
Ei syö kaikkia aterianosia kouluruoalla	63	65
Juo oppilaitoksessa energijuomia vähintään kerran viikossa	-	14
Syö oppilaitoksessa makeisia vähintään kerran viikossa	36	31
Koululounas tarjotaan sopimattomaan aikaan	-	9
Koululounaan syömiseen varattu liian vähän aikaa	-	17
Koululounasta ei ole tarjolla riittävästi	-	15
Koulukiusattuna vähintään kerran viikossa	3	3
Osallistunut koulukiusaamiseen vähintään kerran viikossa	3	2
Kiusaamiseen ei ole puututtu oppilaitoksen aikuisten toimesta	-	75
Väkivaltatilanteet haittaavat opiskelua	9	9
Kokenut seksuaalista häirintää	-	58
Kokenut seksuaalista väkivaltaa	-	31
Perherakenteena muu kuin ydinperhe	32	32
Vaikeuksia opiskelukavereiden kanssa toimeen tulemisessa	6	6
Vaikeuksia työskennellä ryhmässä	7	8
Vaikeuksia opettajien kanssa toimeen tulemisessa	8	8
Vanhemmat eivät tiedä aina viikonloppuiltojen viettopaikkaa	45	45
Keskusteluvaikeuksia vanhempien kanssa	9	9
Perhe ei syö yhteistä ateriaa iltapäivällä tai illalla	65	65
Ei yhtään läheistä ystävää	5	5
Läheisen alkoholin käyttö aiheuttanut ongelmia	25	24
Tupakointi on oppilaitoksessa sallittua	84	58
Oppilaitoksen henkilökunta tupakoi oppilaitoksen alueella	66	55
Opiskelijoiden tupakointirajoituksia ei valvota juuri lainkaan	54	49
Tupakoi päivittäin oppilaitoksen alueella	26	27
Tupakoi päivittäin oppilaitoksen läheisyydessä	28	30
Tupakoi päivittäin	40	39
Nuuskaa päivittäin	0	0

Ammatillisten oppilaitosten 1. ja 2. vuoden TYTÖT	Koko maa, yhdistetyt vuodet: TYTÖT	
	2008/2009 (n=17677)	2010/2011 (n=17949)
Vakioidut prosentiosuudet		
Ei syö aamupalaa joka arkiamu	56	56
Hampaiden harjaus harvemmin kuin kahdesti päivässä	-	45
Harrastaa hengästyttävää liikuntaa vapaa-ajalla korkeintaan 1 h viikossa	54	53
Nukkumaanmeno myöhemmin kuin klo 23	30	31
Netissä vietetty aika aiheuttaa ongelmia vuorokausirytmisissä	-	17
Ruutuaika arkipäivisin 4 tuntia tai enemmän	-	30
Käyttää alkoholia viikoittain	22	19
Tosi humalassa vähintään kerran kuukaudessa	37	36
Kokeillut laittomia huumeita ainakin kerran	18	20
Kokee terveydentilansa keskinkertaiseksi tai huonoksi	26	26
Päivittäin vähintään kaksi oiretta	28	27
Väsymystä lähes päivittäin	21	20
Niska- tai hartiakipuja lähes päivittäin	23	22
Päänsärkyä lähes päivittäin	14	13
Ärtynoisyyttä ja kiukunpurkauksia lähes päivittäin	11	10
Keskivaikea tai vaikea masentuneisuus	15	16
Ylipaino	17	17
Ei koe painoan sopivaksi	46	46
Vaikea päästä kouluterveydenhoitajan vastaanotolle	19	20
Vaikea päästä koululääkärin vastaanotolle	43	44
Vaikea päästä koulukuraattorin vastaanotolle	26	23
Vaikea päästä koulupsykologin vastaanotolle	40	42
Ei ole saanut apua oppilaitoksesta opiskelun vaikeuksissa	20	22
Avun puutetta itseä huolestuttavissa asioissa	-	19
Pitää opiskelusta	78	78
Opettajat kohtelevat oikeudenmukaisesti	73	74
Ryhmän ilmapiiri tukee mielipiteen ilmaisua	-	82
Ei ole osallistunut muiden kiusaamiseen	78	80
Hyvä mieliala	15	16
Raittius	14	14
Ei tupakoi	45	46
Syö aamupalan arkiamuisin	44	44