



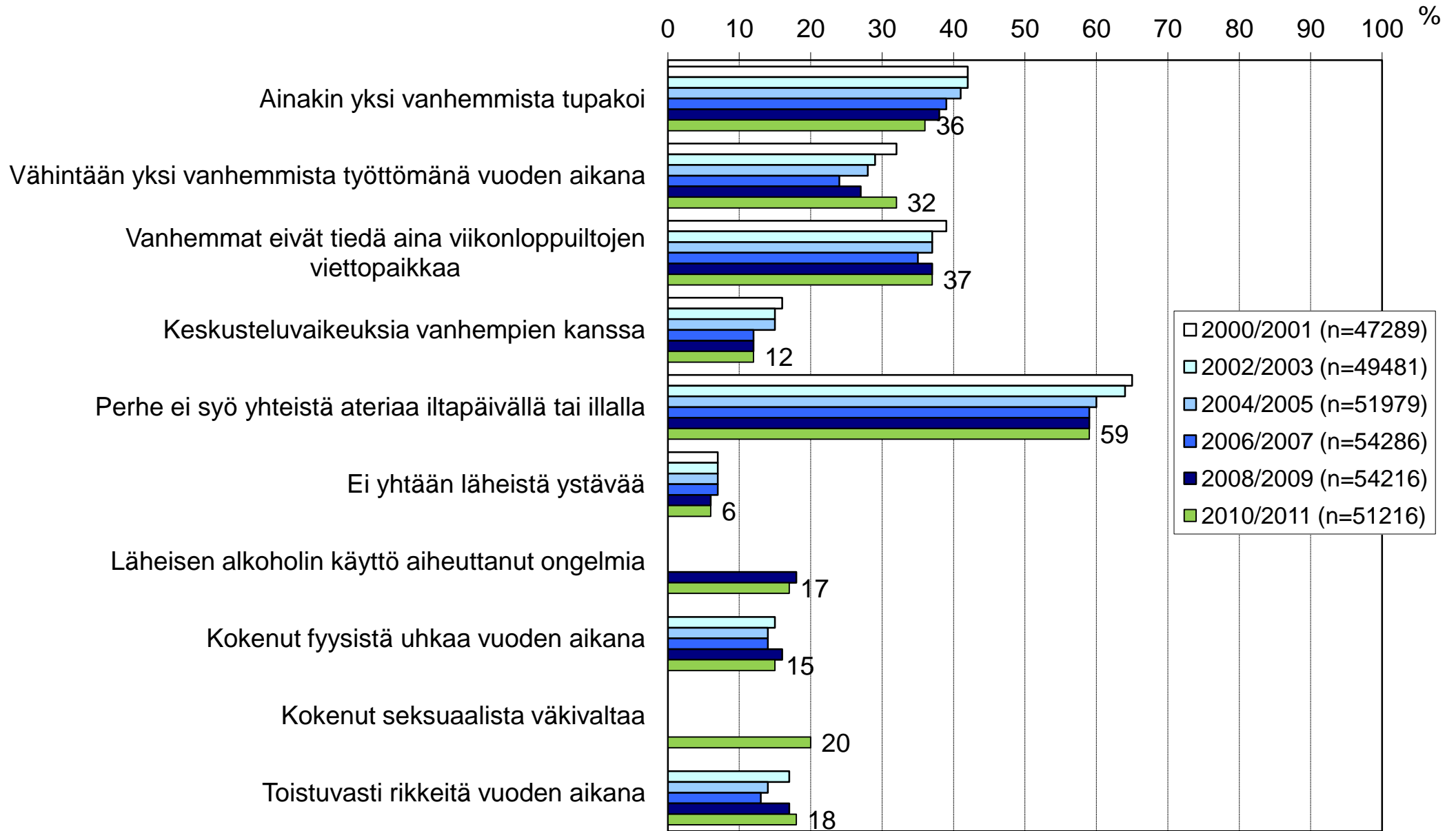
Peruskoulun 8. ja 9. luokan tyttöjen hyvinvointi vuosina 2000/01 – 2010/11

Kouluterveyskysely 2011

Perusindikaattorit



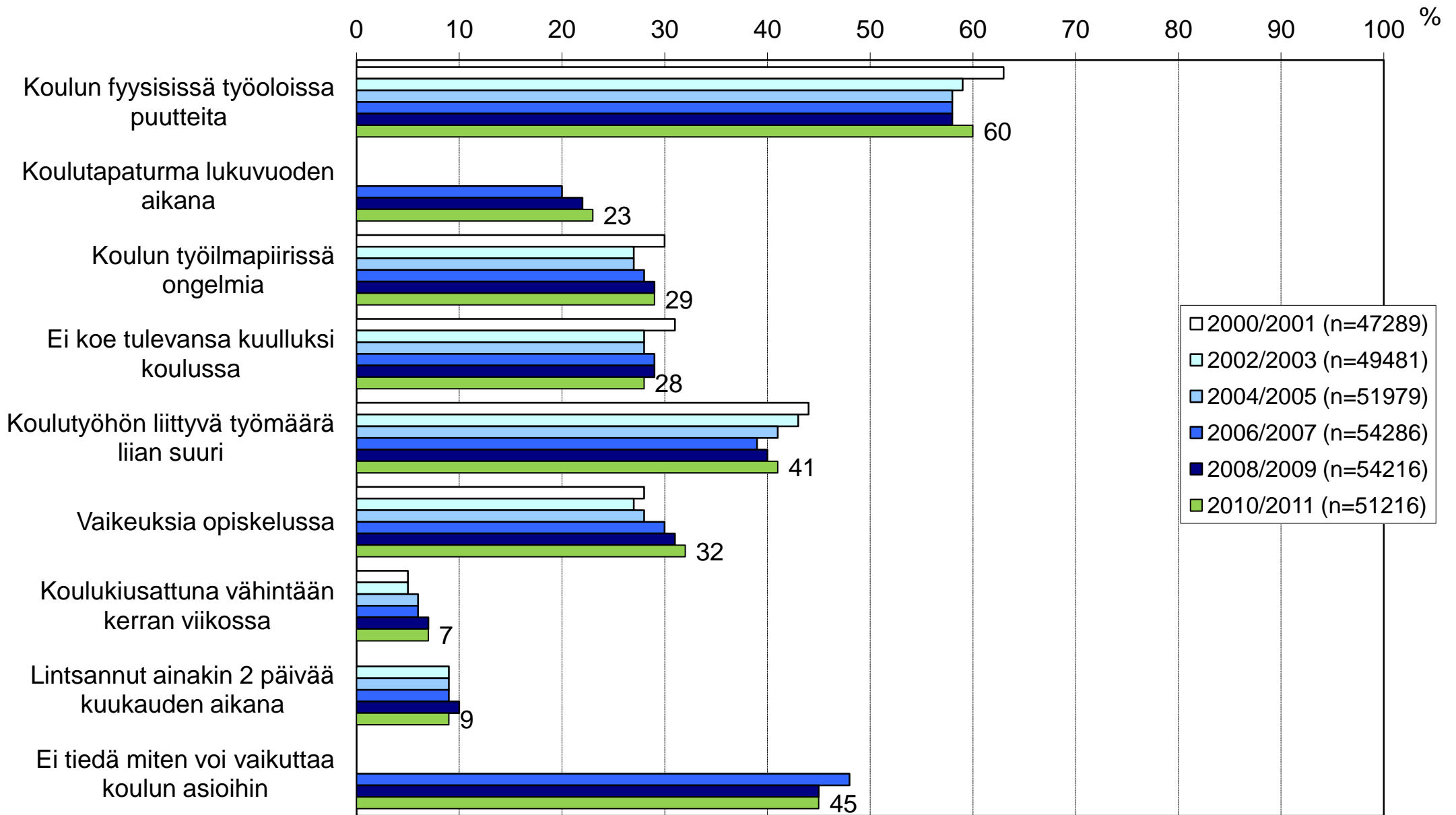
Koko maa, yhdistetyt vuodet: TYTÖT



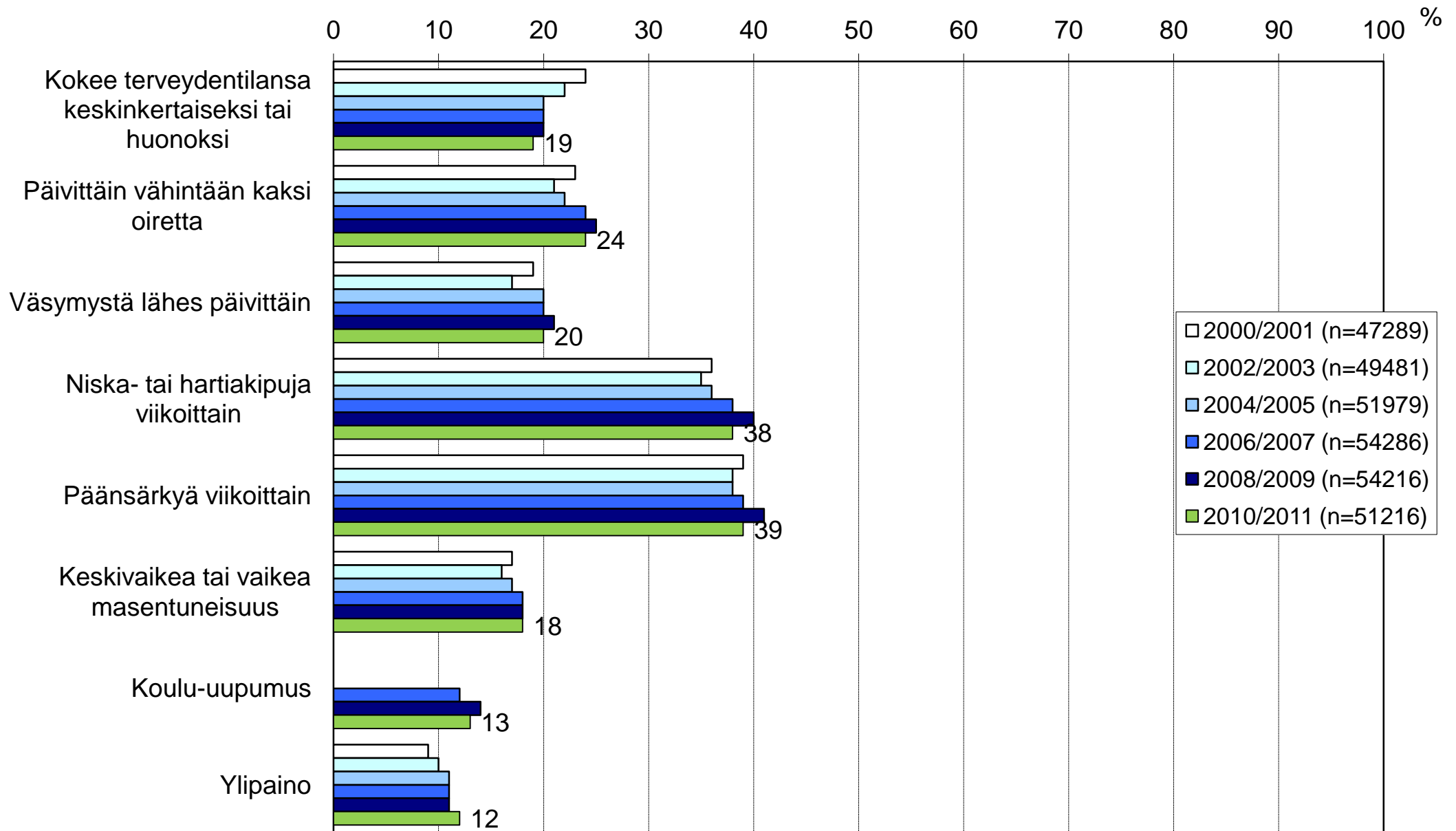
KOULUOLOT

Vakioidut prosenttiosuudet

Koko maa, yhdistetyt vuodet: TYTÖT



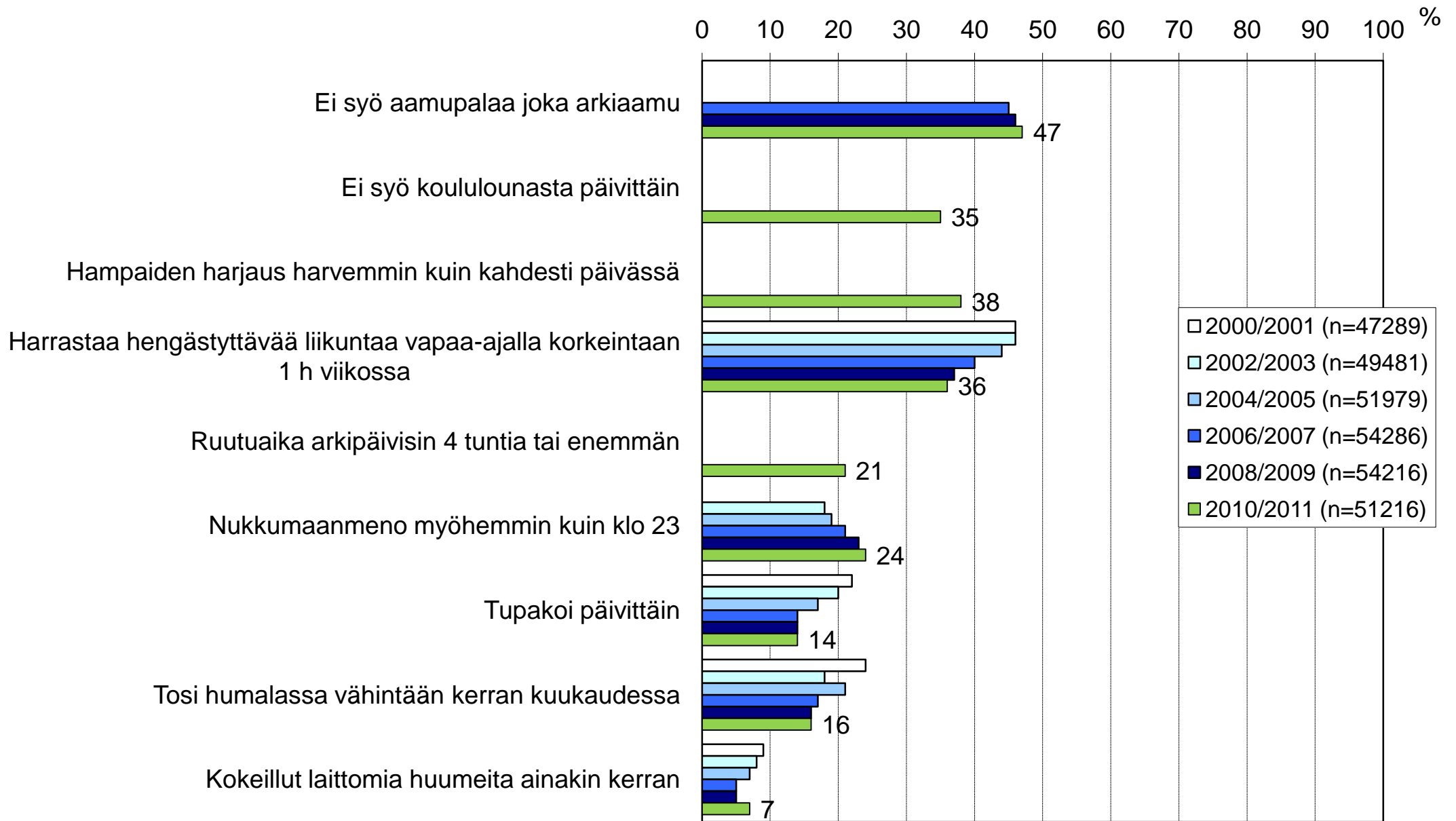
Koko maa, yhdistetyt vuodet: TYTÖT



TERVEYSTOTTUMUKSET

Vakioidut prosenttiosuudet

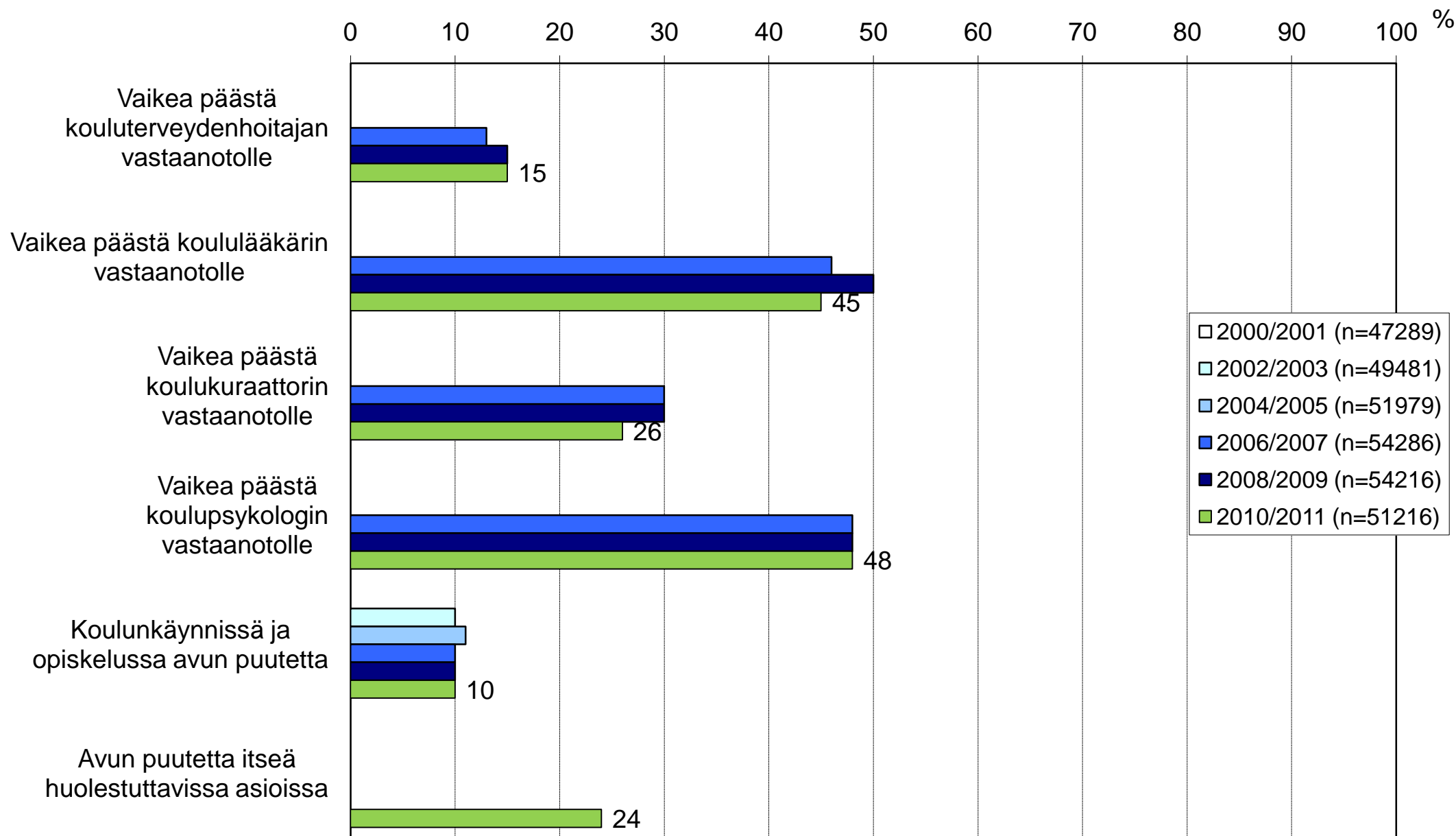
Koko maa, yhdistetyt vuodet: TYTÖT



KOKEMUS OPPILASHUOLLON TUESTA

Vakioidut prosenttiosuudet

Koko maa, yhdistetyt vuodet: TYTÖT



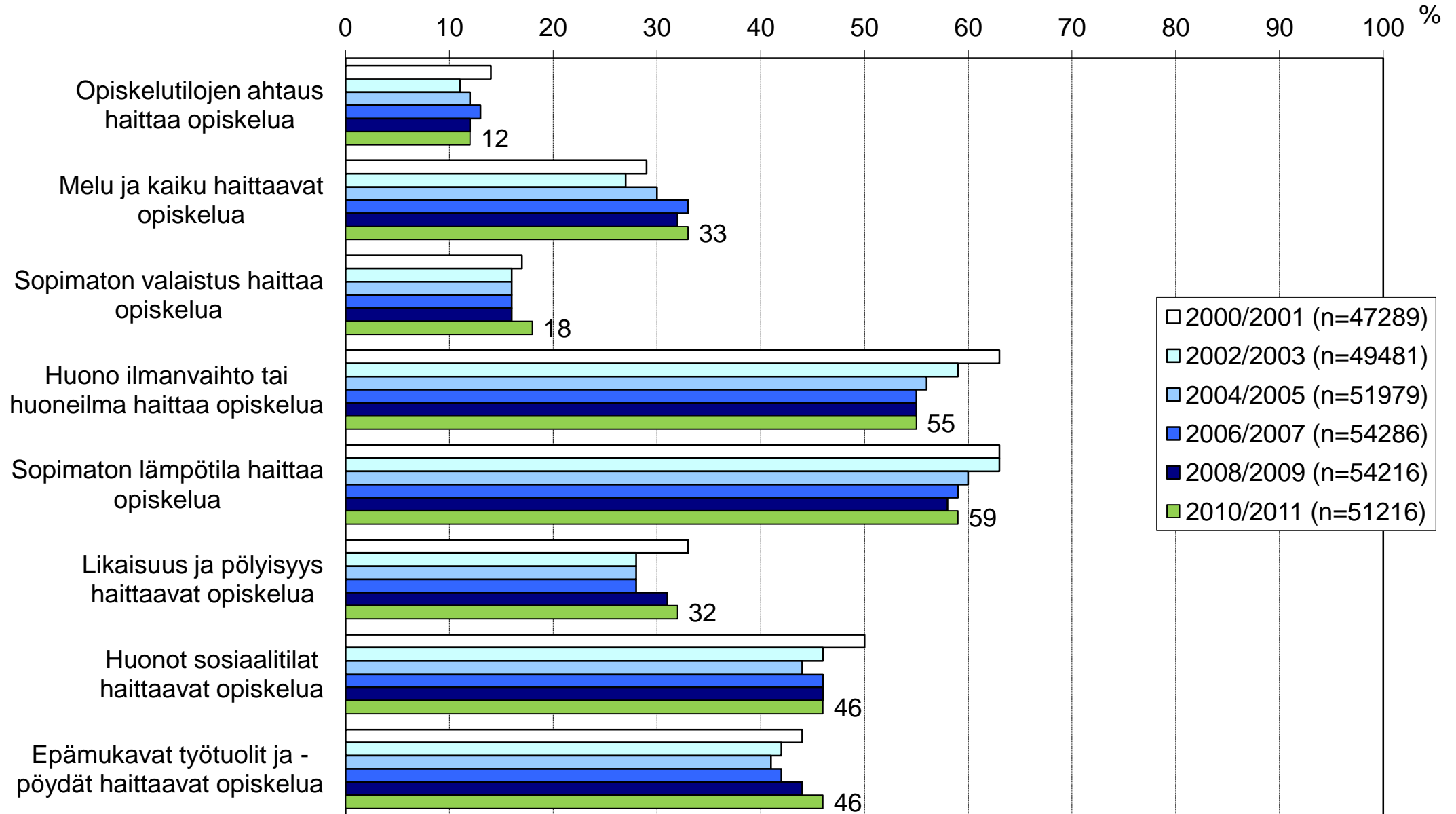
Oppilashuollon indikaattorit



FYYSISET TYÖOLOT

Vakioidut prosenttiosuudet

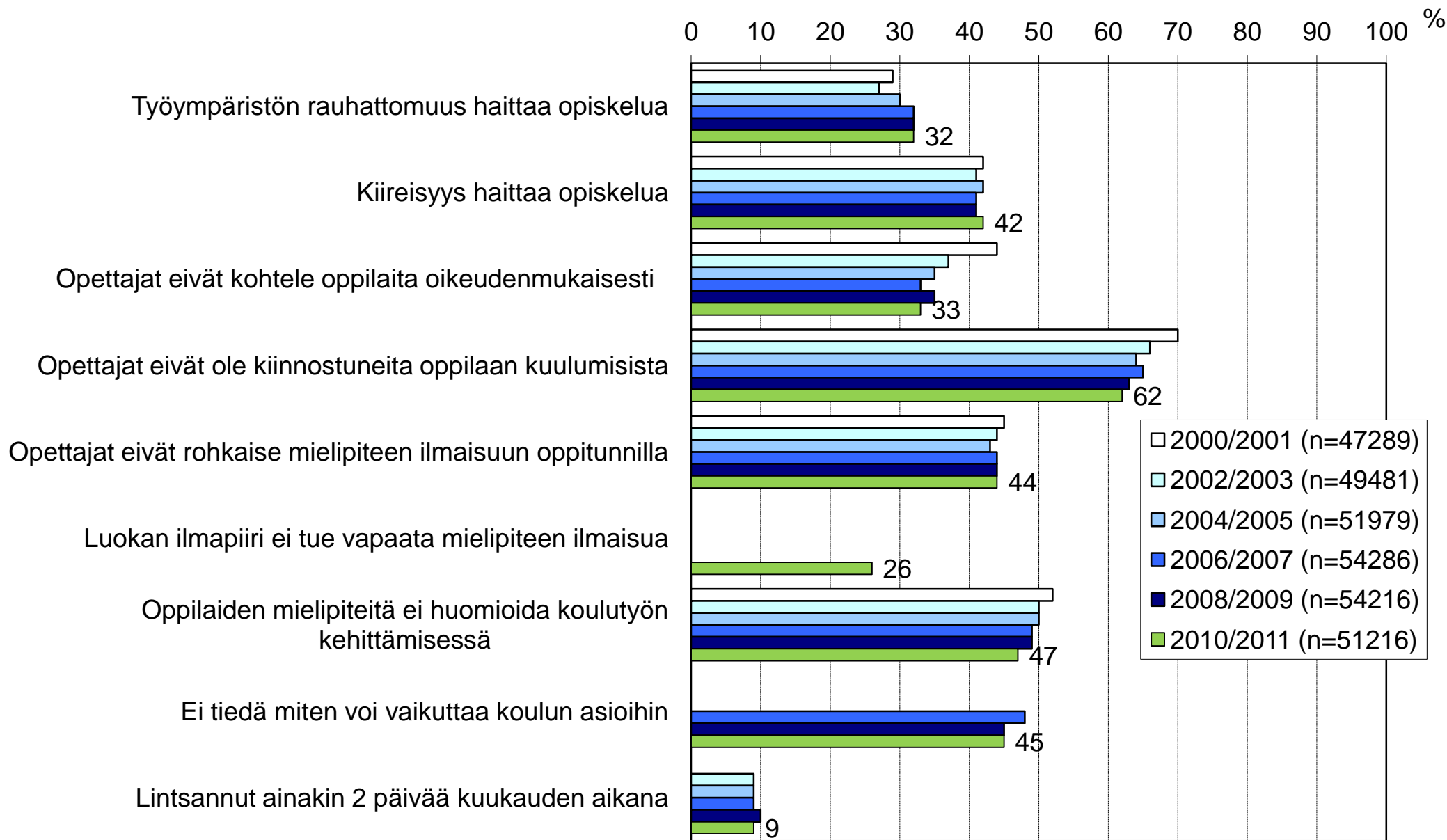
Koko maa, yhdistetyt vuodet: TYTÖT



TYÖILMAPIIRI JA OSALLISUUS

Vakioidut prosenttiosuudet

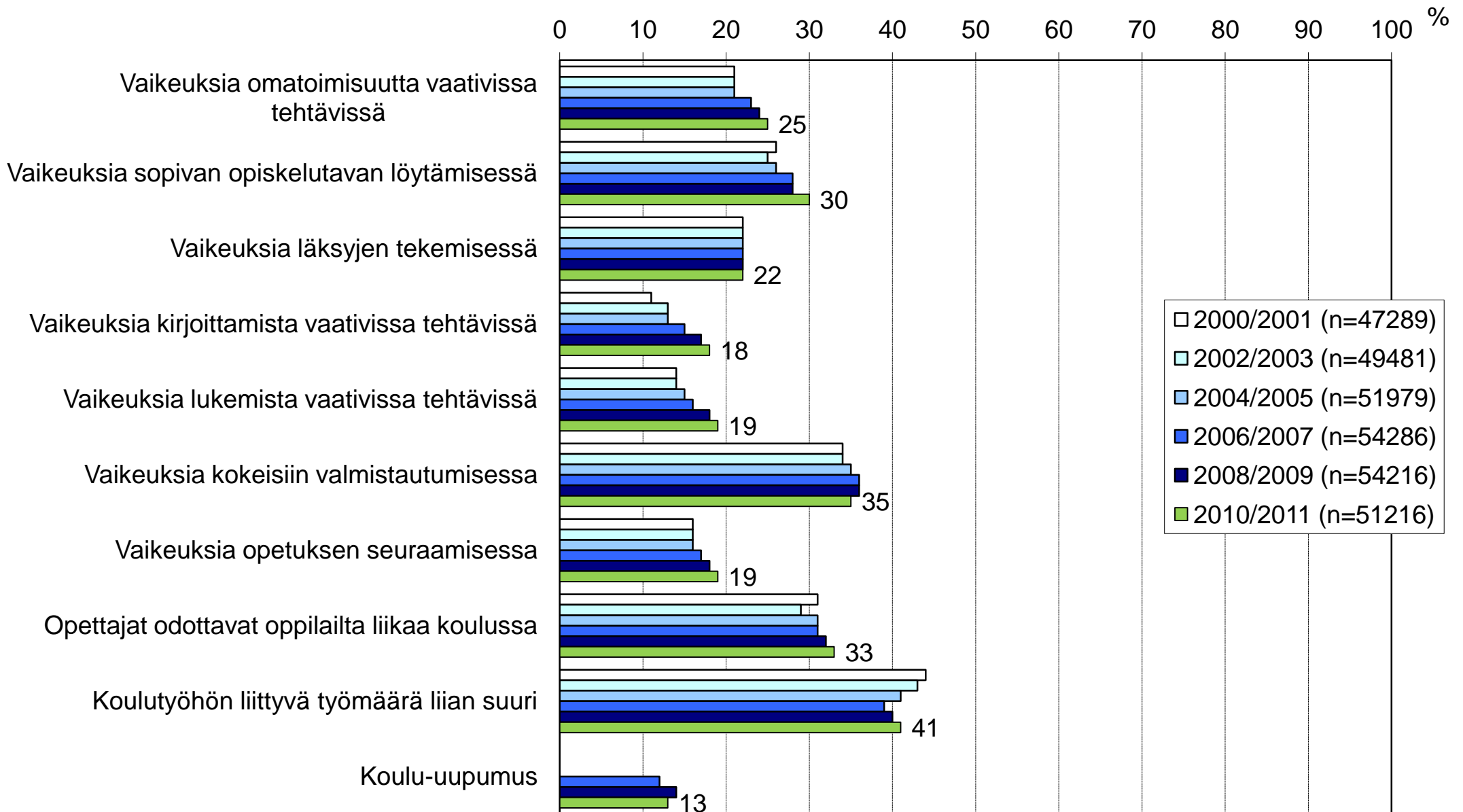
Koko maa, yhdistetyt vuodet: TYTÖT



KOULUTYÖN KUORMITTAVUUS

Vakioidut prosenttiosuudet

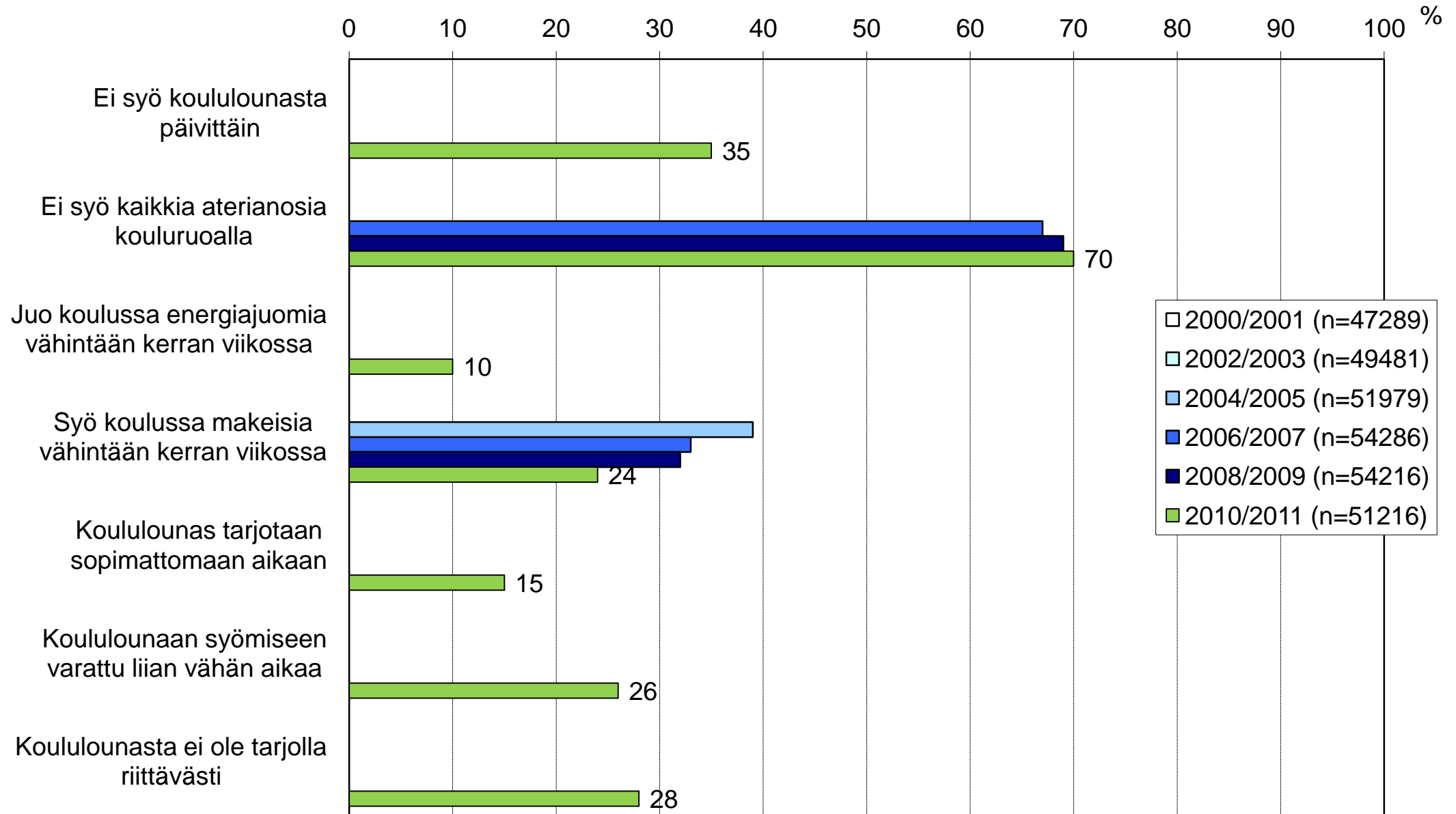
Koko maa, yhdistetyt vuodet: TYTÖT



KOULURUOKAILU

Vakioidut prosenttiosuudet

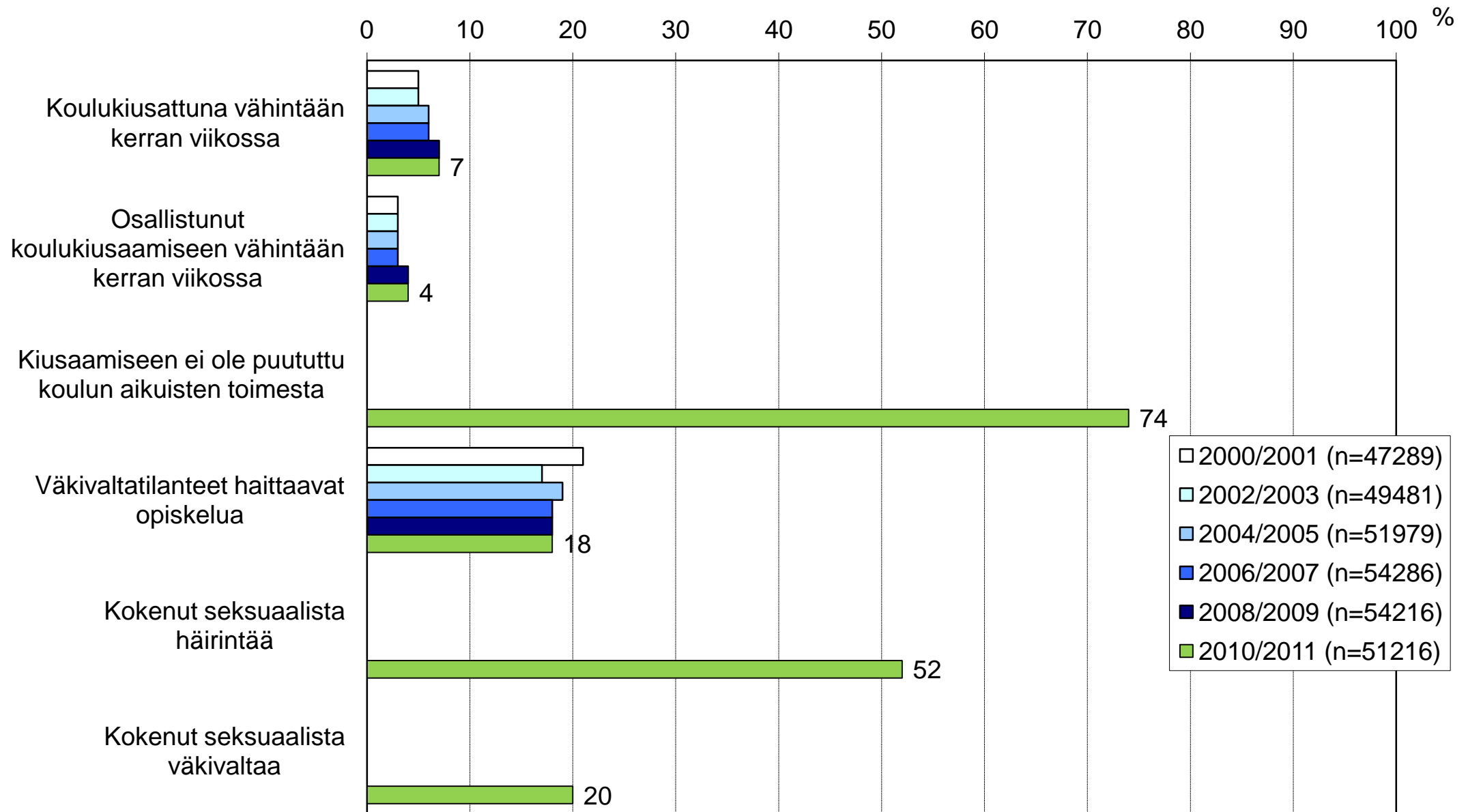
Koko maa, yhdistetyt vuodet: TYTÖT



KIUSAAMINEN JA HÄIRINTÄ

Vakioidut prosenttiosuudet

Koko maa, yhdistetyt vuodet: TYTÖT



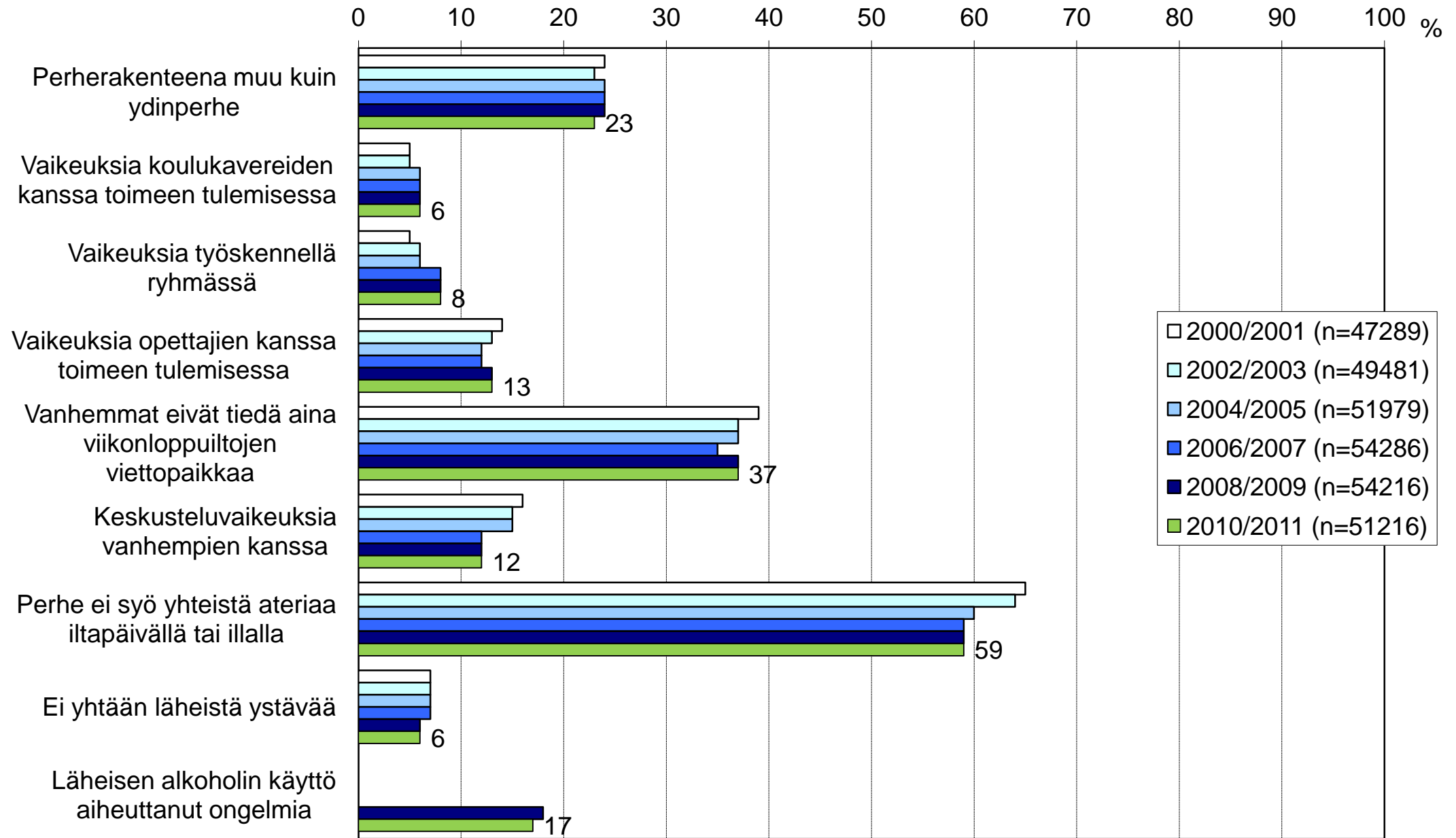
Peruskoulun 8. ja 9. luokan TYTÖT

THL: Kouluterveyskysely

SOSIAALISET SUHTEET

Vakioidut prosenttiosuudet

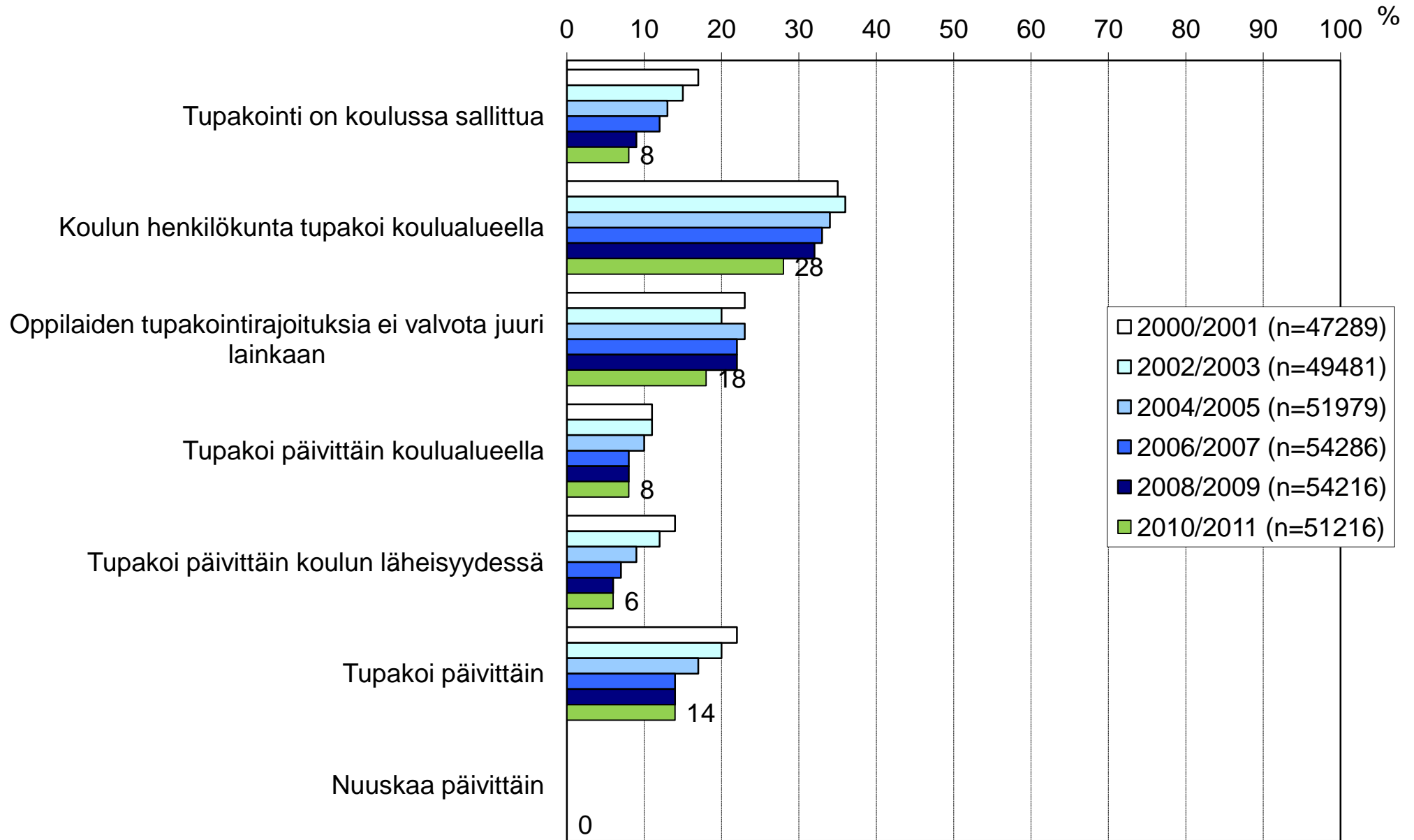
Koko maa, yhdistetyt vuodet: TYTÖT



TUPAKOINTI

Vakioidut prosenttiosuudet

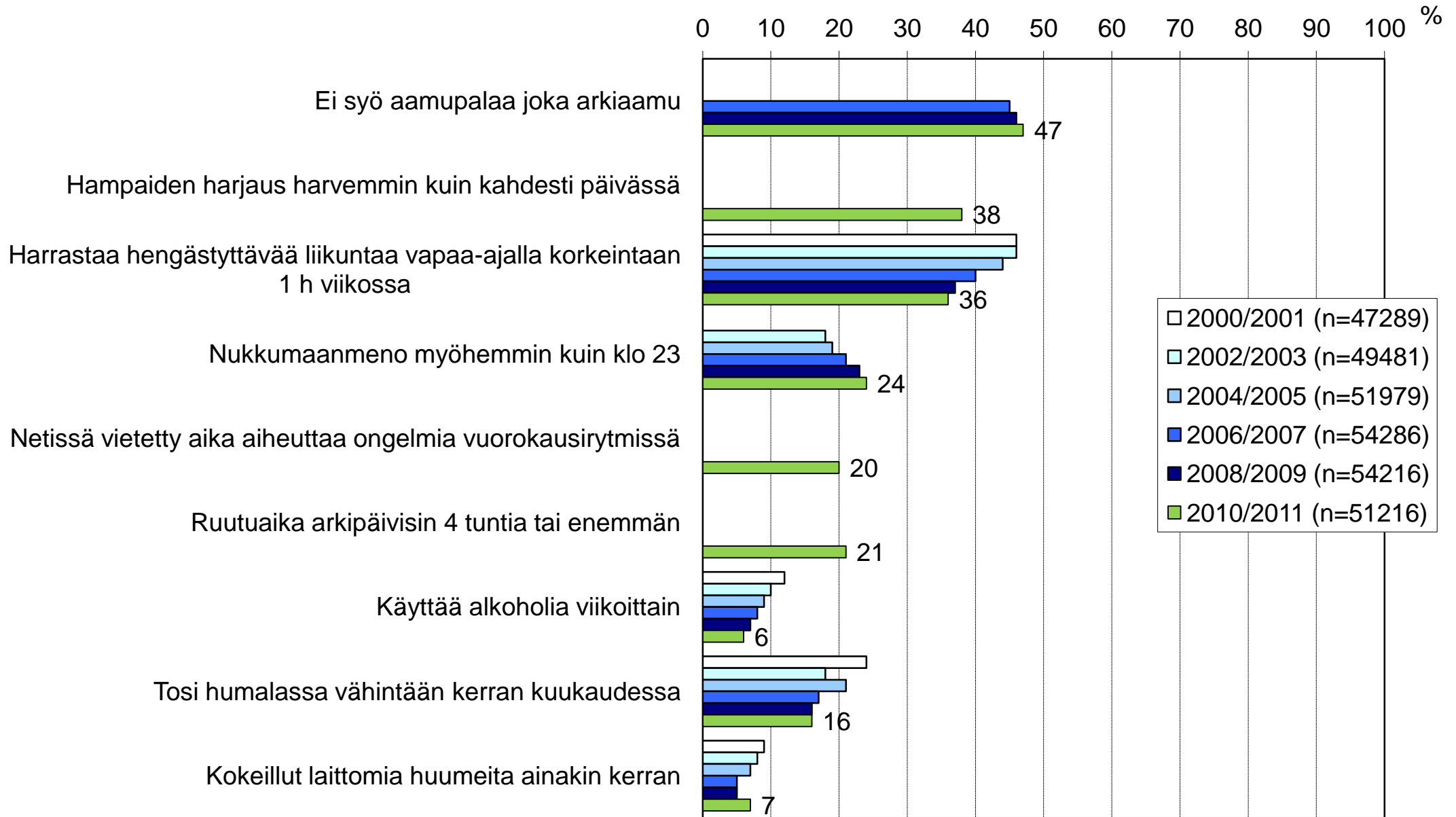
Koko maa, yhdistetyt vuodet: TYTÖT



TERVEYSTOTTUMUKSET

Vakioidut prosenttiosuudet

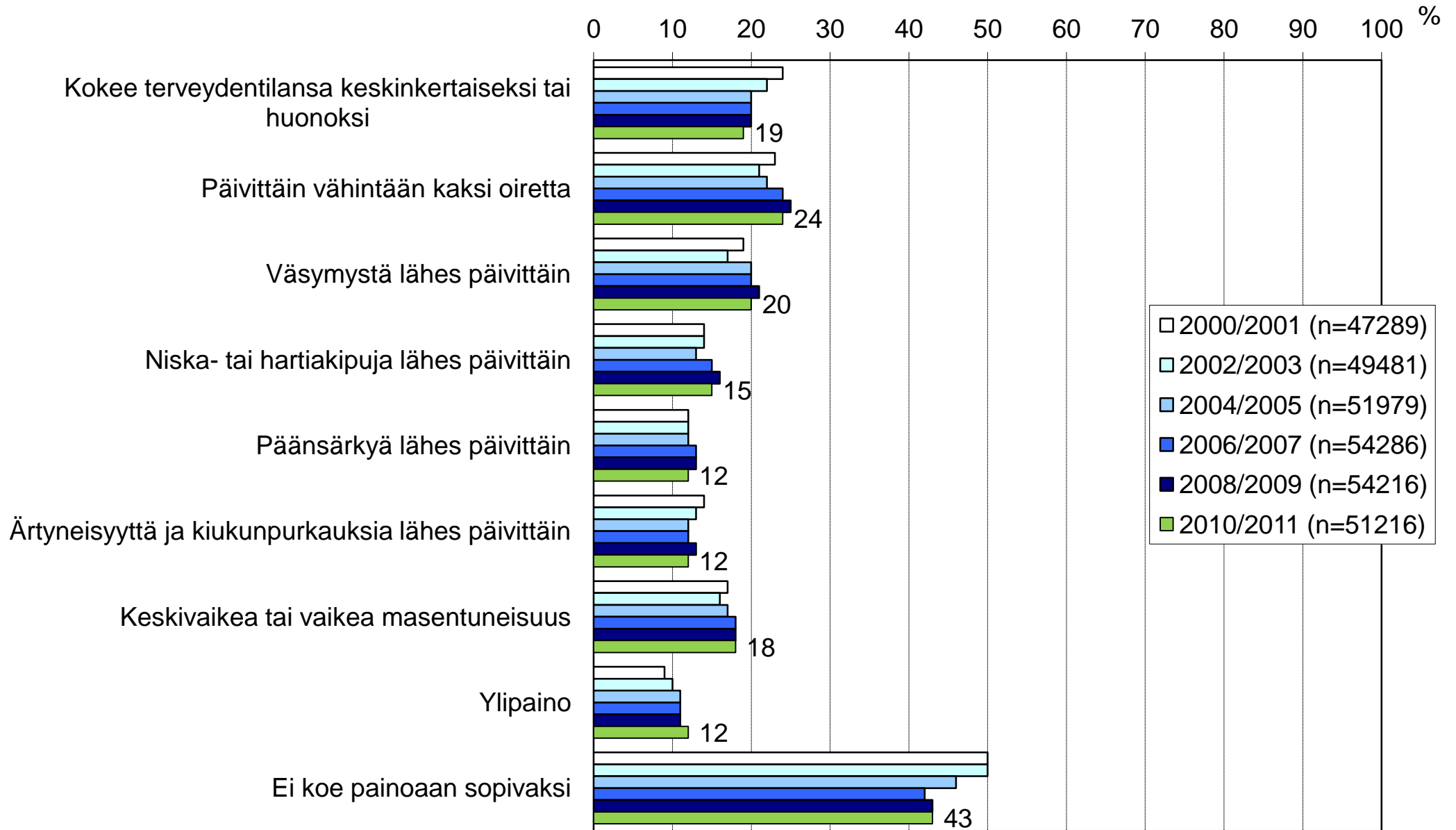
Koko maa, yhdistetyt vuodet: TYTÖT



KOETTU TERVEYS

Vakioidut prosenttiosuudet

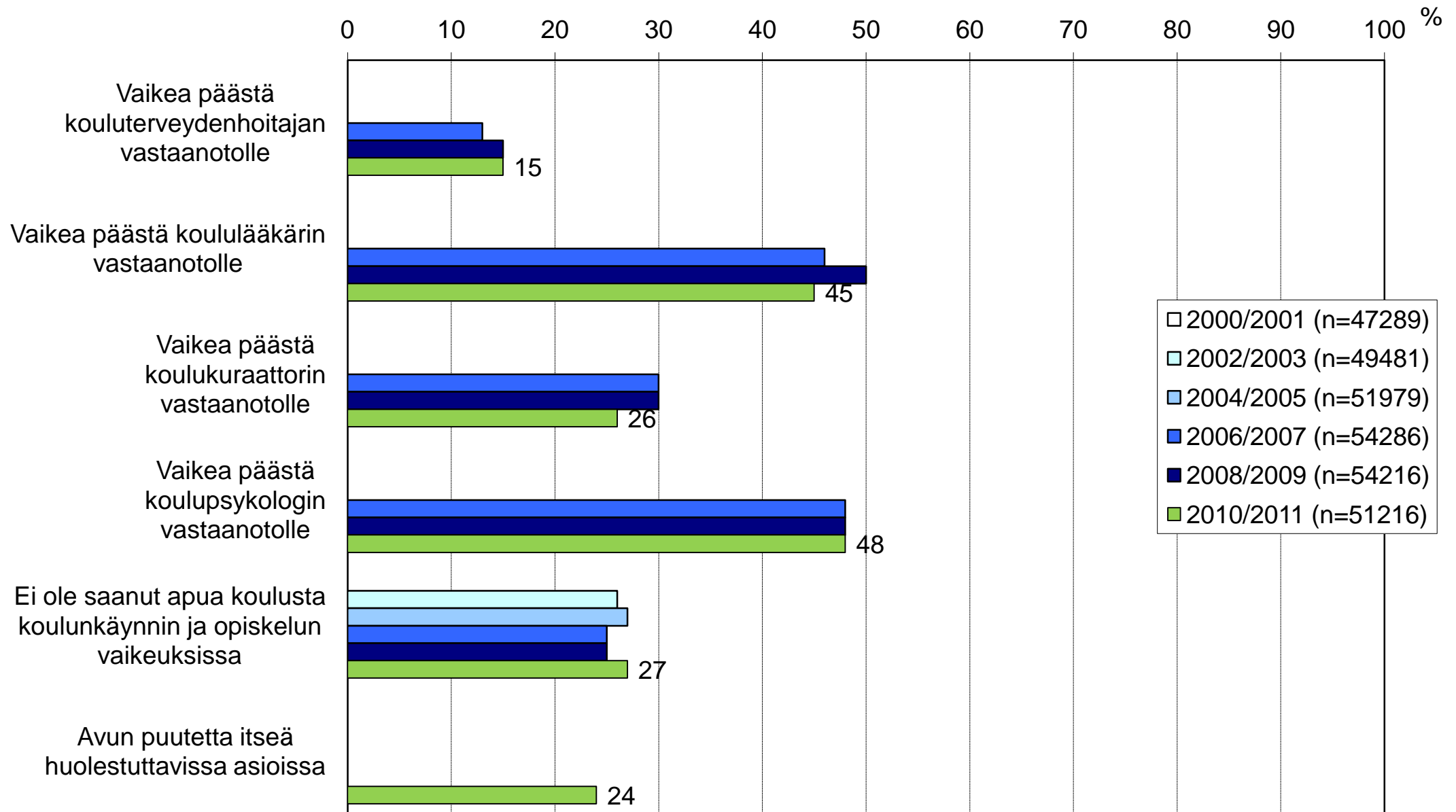
Koko maa, yhdistetyt vuodet: TYTÖT



KOKEMUS OPPILASHUOLLON TUESTA

Vakioidut prosenttiosuudet

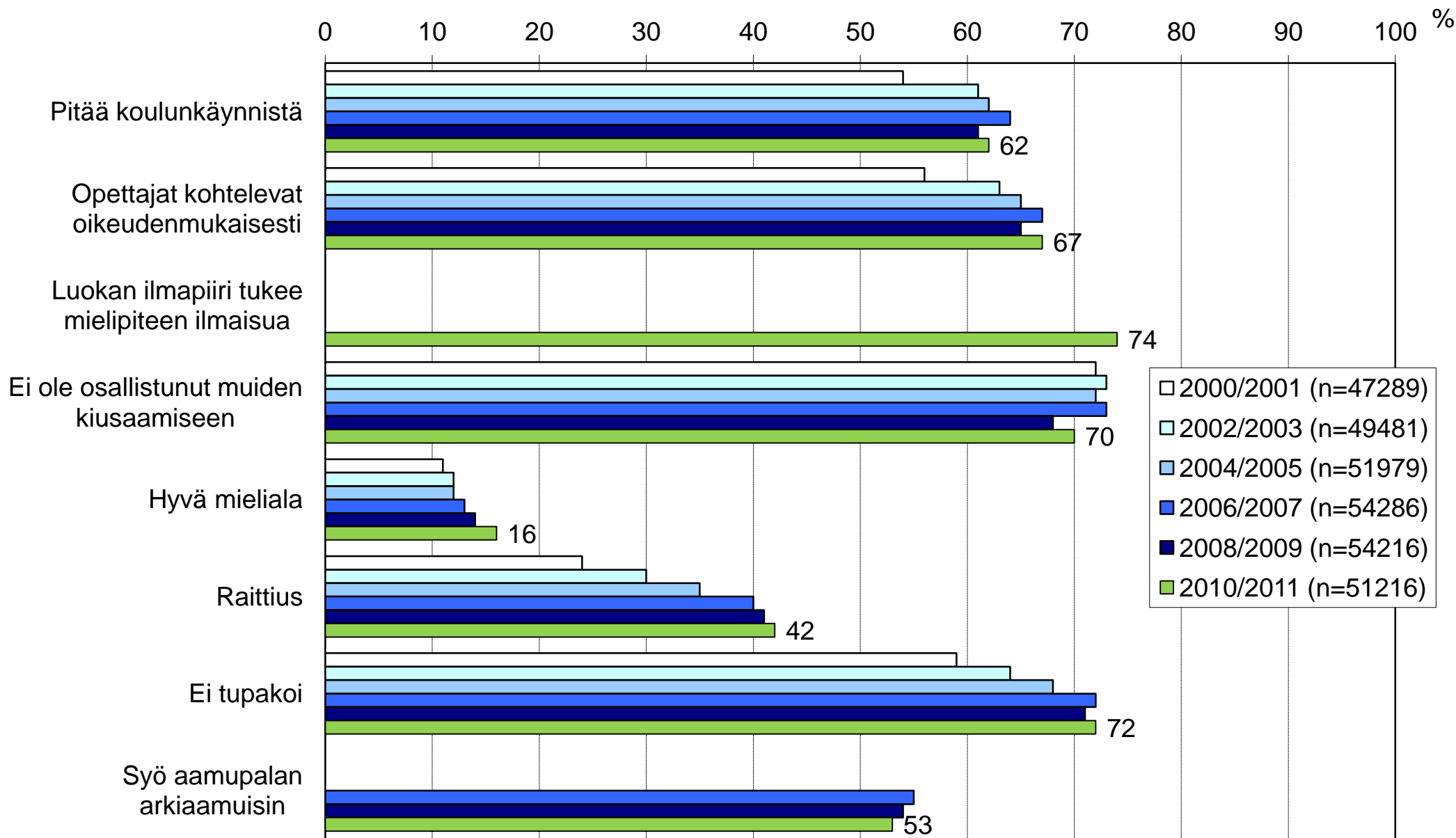
Koko maa, yhdistetyt vuodet: TYTÖT



MYÖNTEISESTI ESITETTYJÄ INDIKAATTOREITA

Vakioidut prosenttiosuudet

Koko maa, yhdistetyt vuodet: TYTÖT



Liitetaulukot



Peruskoulun 8. ja 9. luokan TYTÖT	Koko maa, yhdistetyt vuodet: TYTÖT					
	2000/2001 (n=47289)	2002/2003 (n=49481)	2004/2005 (n=51979)	2006/2007 (n=54286)	2008/2009 (n=54216)	2010/2011 (n=51216)
Vakioidut prosenttiosuudet						
Ainakin yksi vanhemmista tupakoi	42	42	41	39	38	36
Vähintään yksi vanhemmista työttömänä vuoden aikana	32	29	28	24	27	32
Vanhemmat eivät tiedä aina viikonloppuilojen viettopaikkaa	39	37	37	35	37	37
Keskusteluvaikkeitä vanhempien kanssa	16	15	15	12	12	12
Perhe ei syö yhteistä ateriaa iltapäivällä tai illalla	65	64	60	59	59	59
Ei yhtään läheistä ystävää	7	7	7	7	6	6
Läheisen alkoholin käyttö aiheuttanut ongelmia	-	-	-	-	18	17
Kokenut fyysistä uhkaa vuoden aikana	-	15	14	14	16	15
Kokenut seksuaalista väkivaltaa	-	-	-	-	-	20
Toistuvasti rikkeitä vuoden aikana	-	17	14	13	17	18
Koulun fyysisissä työoloissa puutteita	63	59	58	58	58	60
Koulutapaturma lukuvuoden aikana	-	-	-	20	22	23
Koulun työilmapiirissä ongelmia	30	27	27	28	29	29
Ei koe tulevaisuutta kuulluksi koulussa	31	28	28	29	29	28
Koulutyöhön liittyvä työmäärä liian suuri	44	43	41	39	40	41
Vaikeuksia opiskelussa	28	27	28	30	31	32
Koulukiusattuna vähintään kerran viikossa	5	5	6	6	7	7
Lintsannut ainakin 2 päivää kuukauden aikana	-	9	9	9	10	9
Ei tiedä miten voi vaikuttaa koulun asioihin	-	-	-	48	45	45
Kokee terveydentilansa keskinkertaiseksi tai huonoksi	24	22	20	20	20	19
Päivittäin vähintään kaksi oiretta	23	21	22	24	25	24
Väsymystä lähes päivittäin	19	17	20	20	21	20
Niska- tai hartiakipu viikoittain	36	35	36	38	40	38
Päänsärkyä viikoittain	39	38	38	39	41	39
Keskivaikea tai vaikea masentuneisuus	17	16	17	18	18	18
Koulu-uupumus	-	-	-	12	14	13
Ylipaino	9	10	11	11	11	12
Ei syö aamupalaa joka arkiaamu	-	-	-	45	46	47
Ei syö koululounasta päivittäin	-	-	-	-	-	35
Hampaiden harjaus harvemmin kuin kahdesti päivässä	-	-	-	-	-	38
Harrastaa hengästyttävää liikuntaa vapaa-ajalla korkeintaan 1 h viikossa	46	46	44	40	37	36
Ruutuaika arkipäivisin 4 tuntia tai enemmän	-	-	-	-	-	21
Nukkumaanmeno myöhemmin kuin klo 23	-	18	19	21	23	24
Tupakoi päivittäin	22	20	17	14	14	14
Tosi humalassa vähintään kerran kuukaudessa	24	18	21	17	16	16
Kokeillut laittomia huumeita ainakin kerran	9	8	7	5	5	7
Vaikea päästä kouluterveydenhoitajan vastaanotolle	-	-	-	13	15	15
Vaikea päästä koululääkärin vastaanotolle	-	-	-	46	50	45
Vaikea päästä koulukuraattorin vastaanotolle	-	-	-	30	30	26
Vaikea päästä koulupsykologin vastaanotolle	-	-	-	48	48	48
Koulunkäynnissä ja opiskelussa avun puutetta	-	10	11	10	10	10
Avun puutetta itseä huolestuttavissa asioissa	-	-	-	-	-	24

Peruskoulun 8. ja 9. luokan TYTÖT	Koko maa, yhdistetyt vuodet: TYTÖT					
	2000/2001 (n=47289)	2002/2003 (n=49481)	2004/2005 (n=51979)	2006/2007 (n=54286)	2008/2009 (n=54216)	2010/2011 (n=51216)
Vakioidut prosentiosuudet						
Opiskelutilojen ahtaus haittaa opiskelua	14	11	12	13	12	12
Melu ja kaiku haittaavat opiskelua	29	27	30	33	32	33
Sopimaton valaistus haittaa opiskelua	17	16	16	16	16	18
Huono ilmanvaihto tai huoneilma haittaa opiskelua	63	59	56	55	55	55
Sopimaton lämpötila haittaa opiskelua	63	63	60	59	58	59
Likaisuus ja pölyisyys haittaavat opiskelua	33	28	28	28	31	32
Huonot sosiaalililat haittaavat opiskelua	50	46	44	46	46	46
Epämukavat työtuolit ja -pöydät haittaavat opiskelua	44	42	41	42	44	46
Työympäristön rauhattomuus haittaa opiskelua	29	27	30	32	32	32
Kiireisyys haittaa opiskelua	42	41	42	41	41	42
Opettajat eivät kohtele oppilaita oikeudenmukaisesti	44	37	35	33	35	33
Opettajat eivät ole kiinnostuneita oppilaan kuulumisista	70	66	64	65	63	62
Opettajat eivät rohkaise mielipiteen ilmaisuun oppitunnilla	45	44	43	44	44	44
Luokan ilmapiiri ei tue vapaata mielipiteen ilmaisua	-	-	-	-	-	26
Oppilaiden mielipiteitä ei huomioida koulutyön kehittämisessä	52	50	50	49	49	47
Ei tiedä miten voi vaikuttaa koulun asioihin	-	-	-	48	45	45
Lintsannut ainakin 2 päivää kuukauden aikana	-	9	9	9	10	9
Vaikeuksia omatoimisuutta vaativissa tehtävissä	21	21	21	23	24	25
Vaikeuksia sopivan opiskelutavan löytämisessä	26	25	26	28	28	30
Vaikeuksia läksyjen tekemisessä	22	22	22	22	22	22
Vaikeuksia kirjoittamista vaativissa tehtävissä	11	13	13	15	17	18
Vaikeuksia lukemista vaativissa tehtävissä	14	14	15	16	18	19
Vaikeuksia kokeisiin valmistautumisessa	34	34	35	36	36	35
Vaikeuksia opetuksen seuraamisessa	16	16	16	17	18	19
Opettajat odottavat oppilailta liikaa koulussa	31	29	31	31	32	33
Koulutyöhön liittyvä työmäärä liian suuri	44	43	41	39	40	41
Koulu-uupumus	-	-	-	12	14	13
Ei syö koululounasta päivittäin	-	-	-	-	-	35
Ei syö kaikkia aterianosia kouluruoalla	-	-	-	67	69	70
Juo koulussa energijuomia vähintään kerran viikossa	-	-	-	-	-	10
Syö koulussa makeisia vähintään kerran viikossa	-	-	39	33	32	24
Koululounas tarjotaan sopimattomaan aikaan	-	-	-	-	-	15
Koululounaan syömiseen varattu liian vähän aikaa	-	-	-	-	-	26
Koululounasta ei ole tarjolla riittävästi	-	-	-	-	-	28
Koulukiusattuna vähintään kerran viikossa	5	5	6	6	7	7
Osallistunut koulukiusaamiseen vähintään kerran viikossa	3	3	3	3	4	4
Kiusaamiseen ei ole puututtu koulun aikuisten toimesta	-	-	-	-	-	74
Väkivaltatilanteet haittaavat opiskelua	21	17	19	18	18	18
Kokenut seksuaalista häirintää	-	-	-	-	-	52
Kokenut seksuaalista väkivaltaa	-	-	-	-	-	20
Perherakenteena muu kuin ydinperhe	24	23	24	24	24	23
Vaikeuksia koulukavereiden kanssa toimeen tulemisessa	5	5	6	6	6	6
Vaikeuksia työskennellä ryhmässä	5	6	6	8	8	8
Vaikeuksia opettajien kanssa toimeen tulemisessa	14	13	12	12	13	13
Vanhemmat eivät tiedä aina viikonloppuiltojen viettopaikkaa	39	37	37	35	37	37
Keskusteluvaikeuksia vanhempien kanssa	16	15	15	12	12	12
Perhe ei syö yhteistä ateriaa iltapäivällä tai illalla	65	64	60	59	59	59
Ei yhtään läheistä ystävää	7	7	7	7	6	6
Läheisen alkoholin käyttö aiheuttanut ongelmia	-	-	-	-	18	17
Tupakointi on koulussa sallittua	17	15	13	12	9	8
Koulun henkilökunta tupakoi koulualueella	35	36	34	33	32	28
Oppilaiden tupakointirajoituksia ei valvota juuri lainkaan	23	20	23	22	22	18
Tupakoi päivittäin koulualueella	11	11	10	8	8	8
Tupakoi päivittäin koulun läheisyydessä	14	12	9	7	6	6
Tupakoi päivittäin	22	20	17	14	14	14
Nuuskaa päivittäin	0	0	0	0	0	0

Peruskoulun 8. ja 9. luokan TYTÖT	Koko maa, yhdistetyt vuodet: TYTÖT					
	2000/2001 (n=47289)	2002/2003 (n=49481)	2004/2005 (n=51979)	2006/2007 (n=54286)	2008/2009 (n=54216)	2010/2011 (n=51216)
Vakioidut prosentiosuudet						
Ei syö aamupalaa joka arkiamu	-	-	-	45	46	47
Hampaiden harjaus harvemmin kuin kahdesti päivässä	-	-	-	-	-	38
Harrastaa hengästyttävää liikuntaa vapaa-ajalla korkeintaan 1 h viikossa	46	46	44	40	37	36
Nukkumaanmeno myöhemmin kuin klo 23	-	18	19	21	23	24
Netissä vietetty aika aiheuttaa ongelmia vuorokausirytmisissä	-	-	-	-	-	20
Ruutuaika arkipäivisin 4 tuntia tai enemmän	-	-	-	-	-	21
Käyttää alkoholia viikoittain	12	10	9	8	7	6
Tosi humalassa vähintään kerran kuukaudessa	24	18	21	17	16	16
Kokeillut laittomia huumeita ainakin kerran	9	8	7	5	5	7
Kokee terveydentilansa keskinertaiseksi tai huonoksi	24	22	20	20	20	19
Päivittäin vähintään kaksi oiretta	23	21	22	24	25	24
Väsymystä lähes päivittäin	19	17	20	20	21	20
Niska- tai hartiakipuja lähes päivittäin	14	14	13	15	16	15
Päänsärkyä lähes päivittäin	12	12	12	13	13	12
Ärtyneisyyttä ja kiukunpurkauksia lähes päivittäin	14	13	12	12	13	12
Keskivaikea tai vaikea masentuneisuus	17	16	17	18	18	18
Ylipaino	9	10	11	11	11	12
Ei koe painoaan sopivaksi	50	50	46	42	43	43
Vaikea päästä kouluterveydenhoitajan vastaanotolle	-	-	-	13	15	15
Vaikea päästä koululääkärin vastaanotolle	-	-	-	46	50	45
Vaikea päästä koulukuraattorin vastaanotolle	-	-	-	30	30	26
Vaikea päästä koulupsykologin vastaanotolle	-	-	-	48	48	48
Ei ole saanut apua koulusta koulunkäynnin ja opiskelun vaikeuksissa	-	26	27	25	25	27
Avun puutetta itseä huolestuttavissa asioissa	-	-	-	-	-	24
Pitää koulunkäynnistä	54	61	62	64	61	62
Opettajat kohtelevat oikeudenmukaisesti	56	63	65	67	65	67
Luokan ilmapiiri tukee mielipiteen ilmaisua	-	-	-	-	-	74
Ei ole osallistunut muiden kiusaamiseen	72	73	72	73	68	70
Hyvä mieliala	11	12	12	13	14	16
Raittius	24	30	35	40	41	42
Ei tupakoi	59	64	68	72	71	72
Syö aamupalan arkiamuisin	-	-	-	55	54	53