



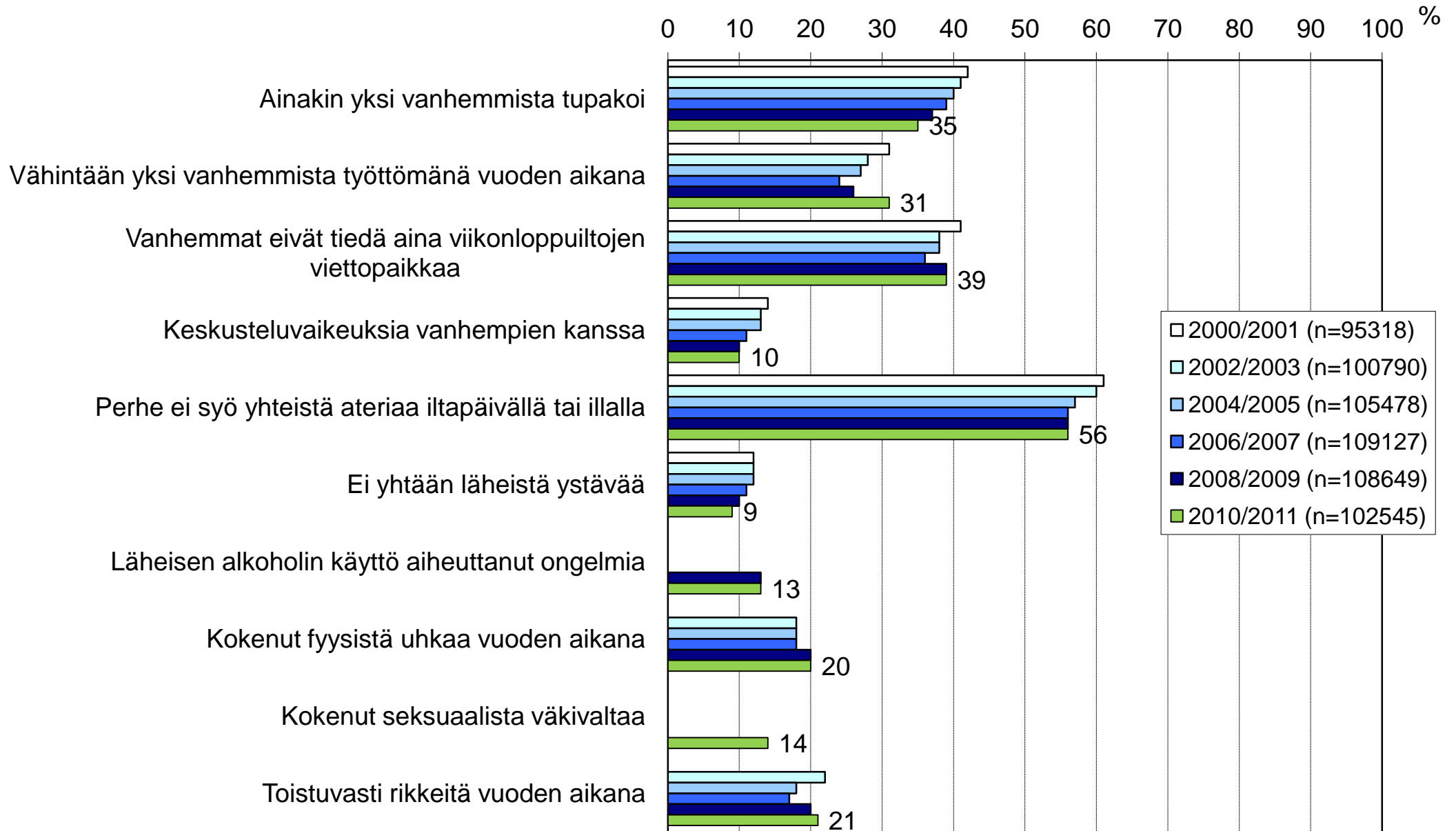
Peruskoulun 8. ja 9. luokan oppilaiden hyvinvointi vuosina 2000/01 – 2010/11

Kouluterveyskysely 2011

Perusindikaattorit



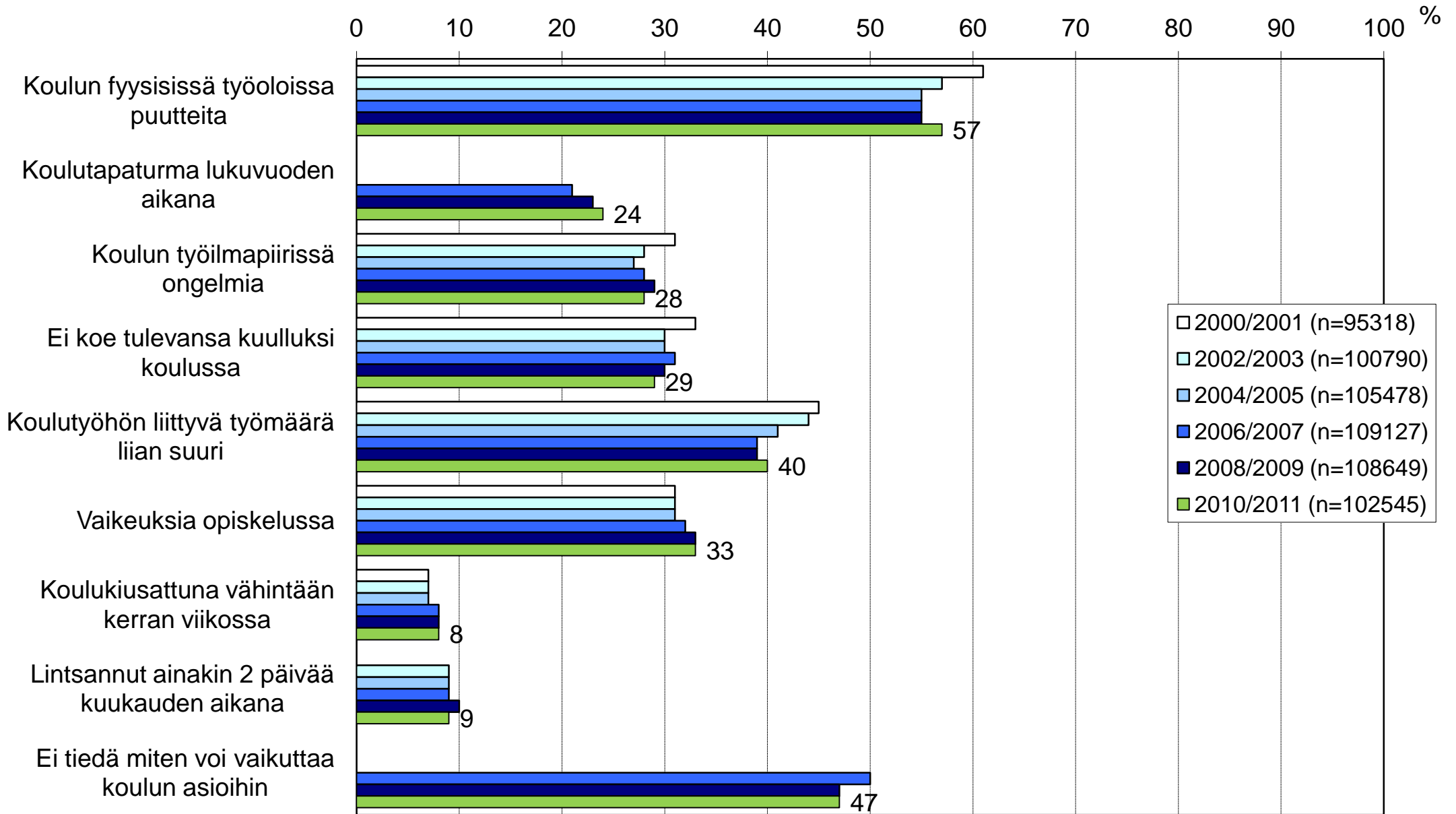
Koko maa, yhdistetyt vuodet



KOULUOLOLOT

Vakioidut prosenttiosuudet

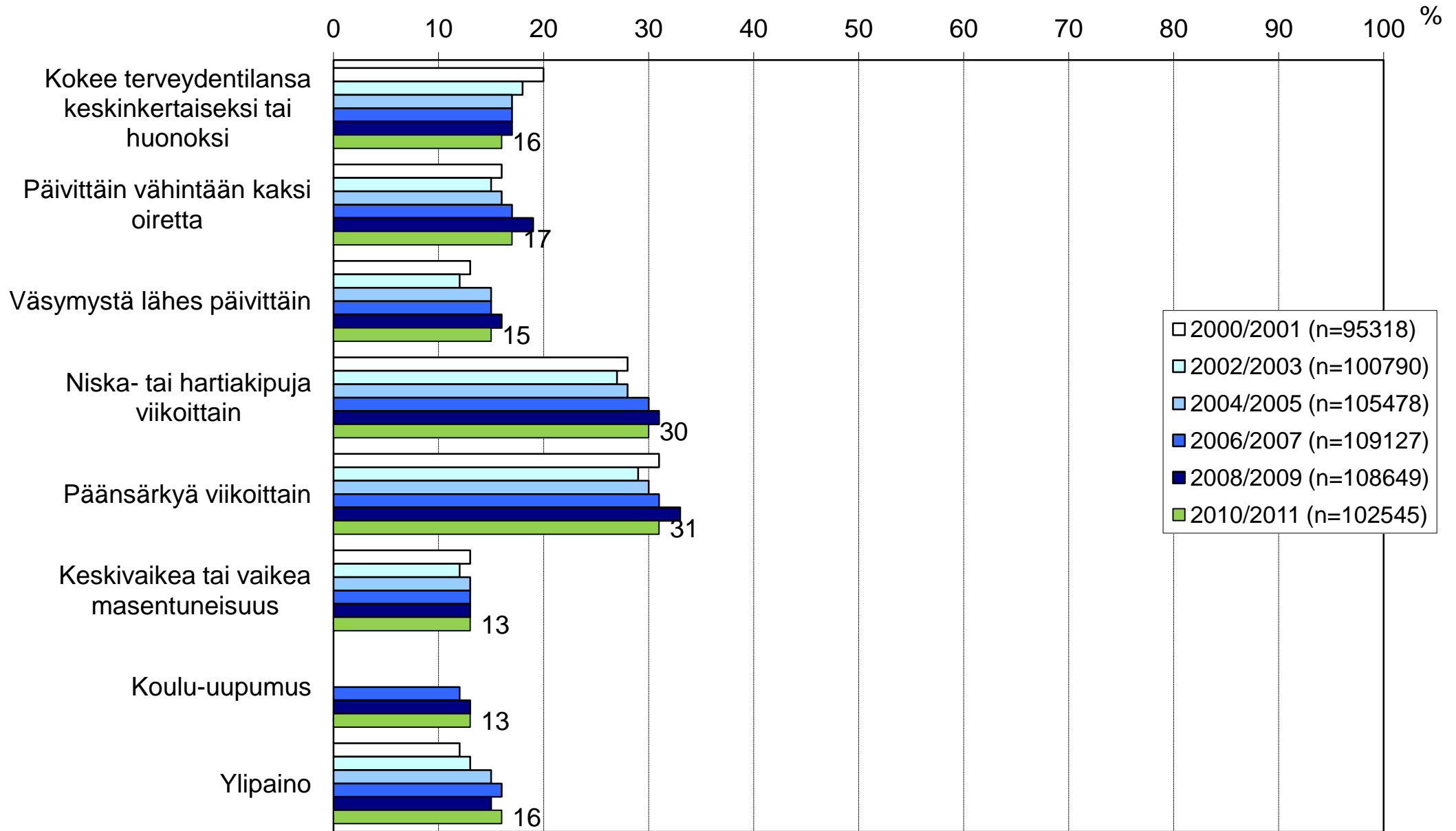
Koko maa, yhdistetyt vuodet



KOETTU TERVEYS

Vakioidut prosenttiosuudet

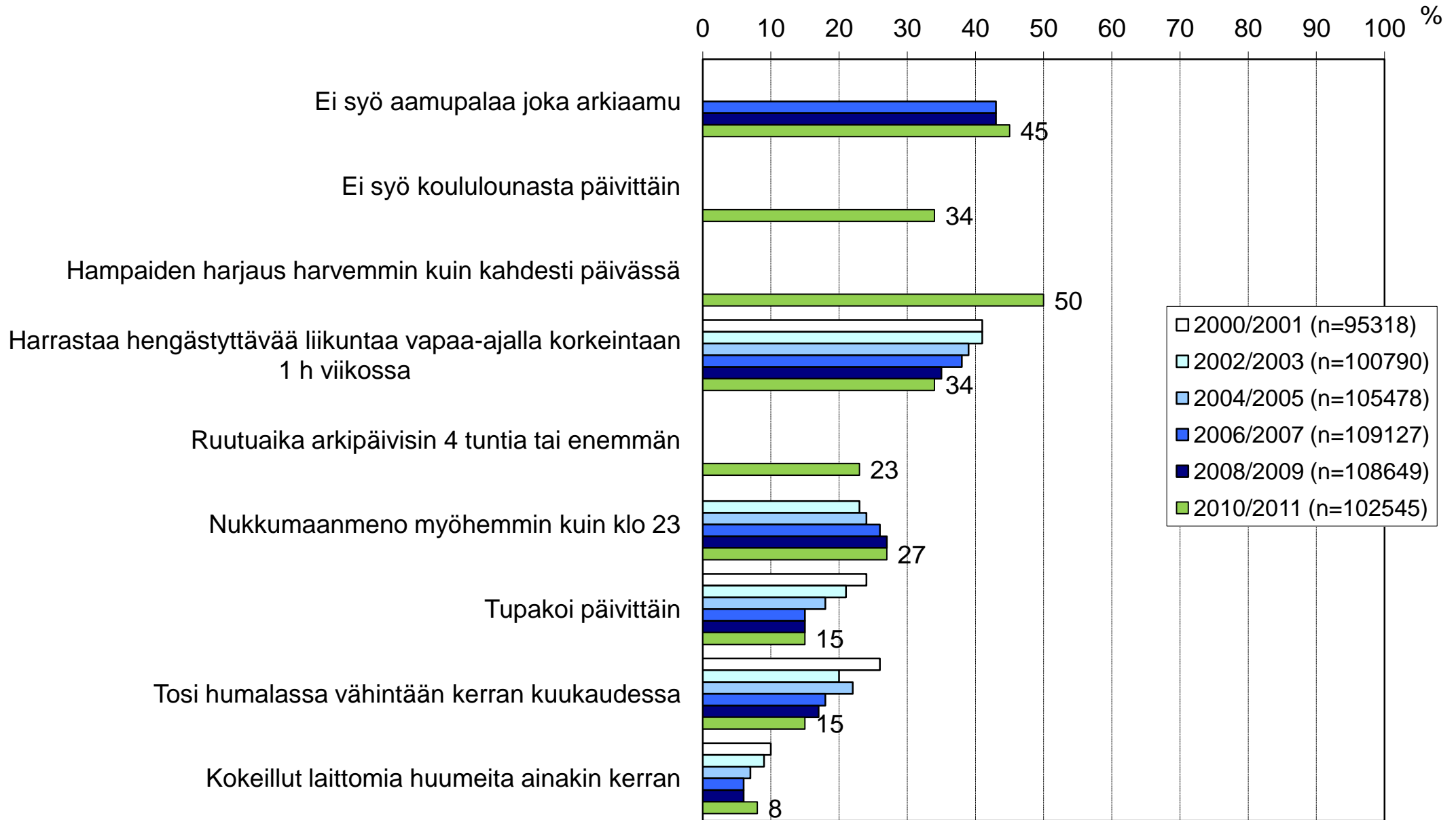
Koko maa, yhdistetyt vuodet



TERVEYSTOTTUMUKSET

Vakioidut prosenttiosuudet

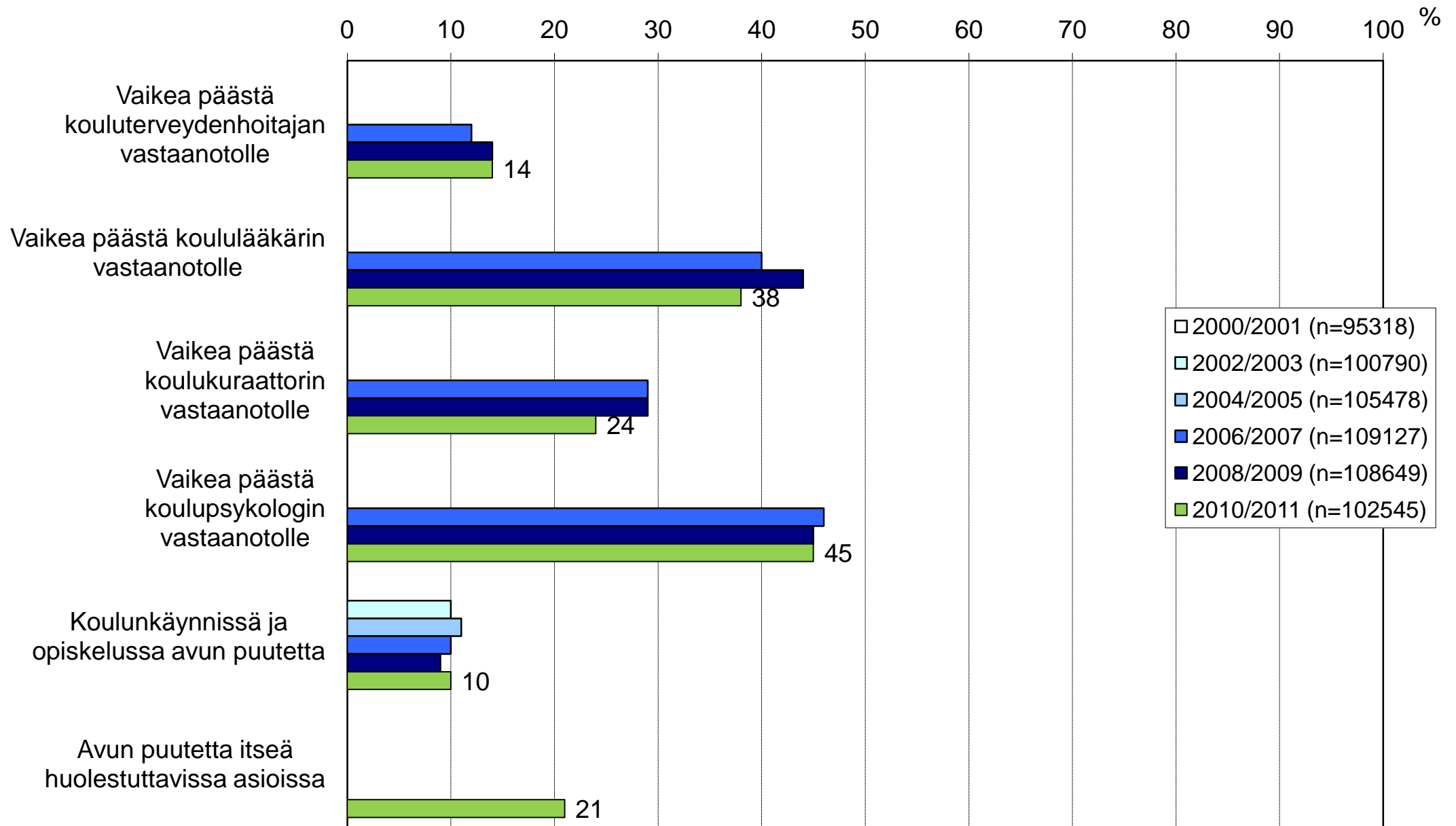
Koko maa, yhdistetyt vuodet



KOKEMUS OPPILASHUOLLON TUESTA

Vakioidut prosenttiosuudet

Koko maa, yhdistetyt vuodet



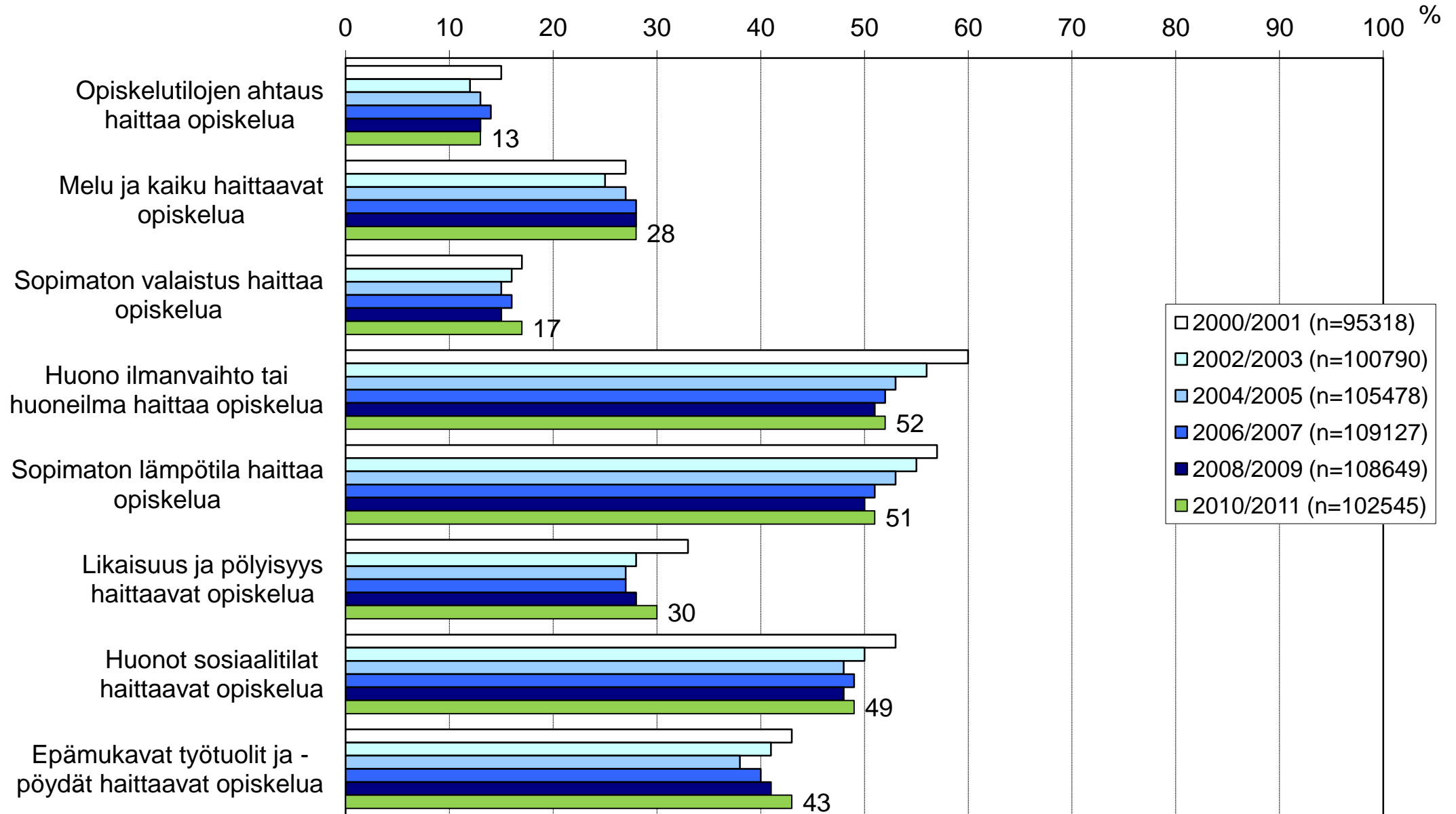
Oppilashuollon indikaattorit



FYYSISET TYÖOLOT

Vakioidut prosenttiosuudet

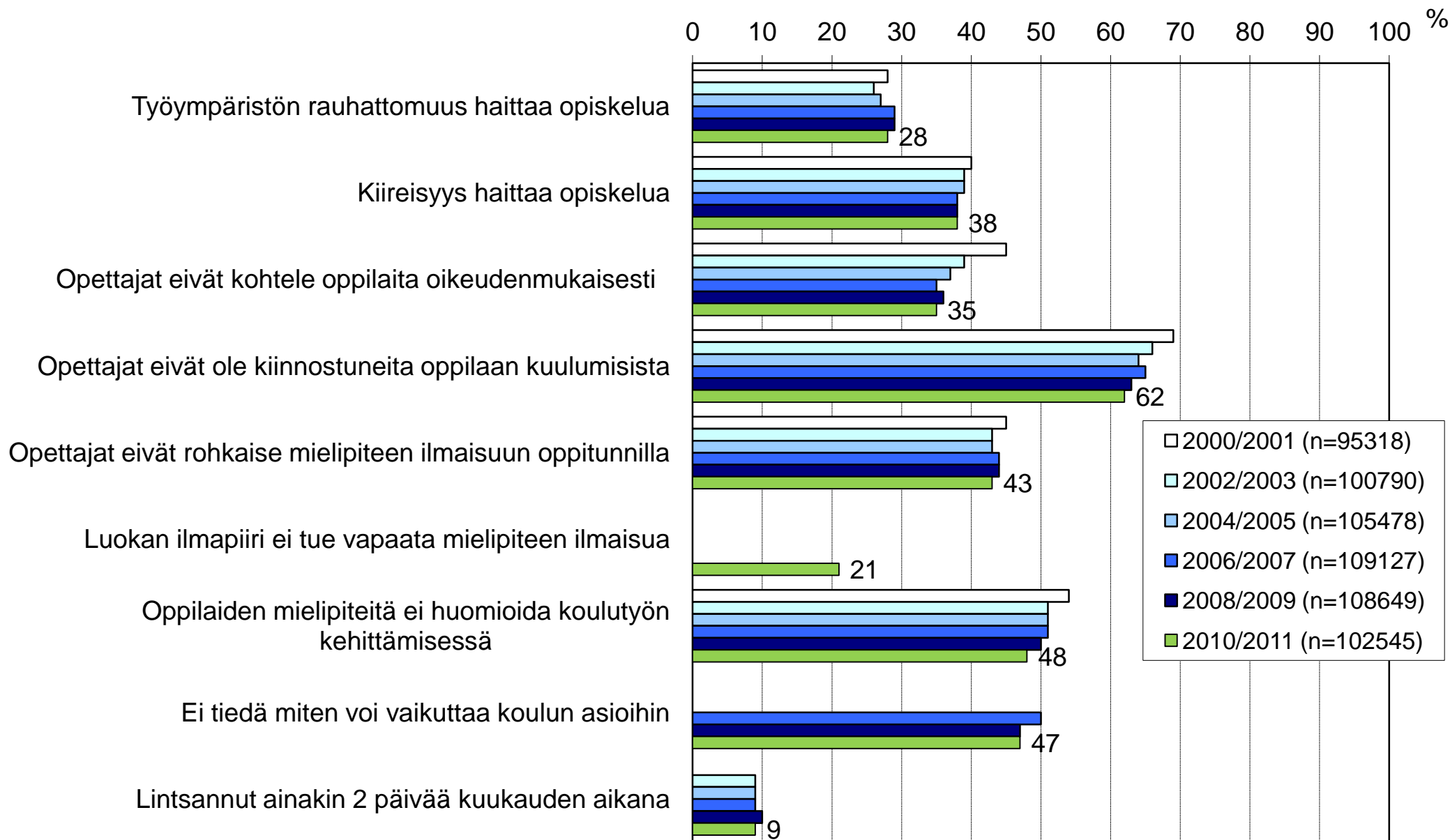
Koko maa, yhdistetyt vuodet



TYÖILMAPIIRI JA OSALLISUUS

Koko maa, yhdistetyt vuodet

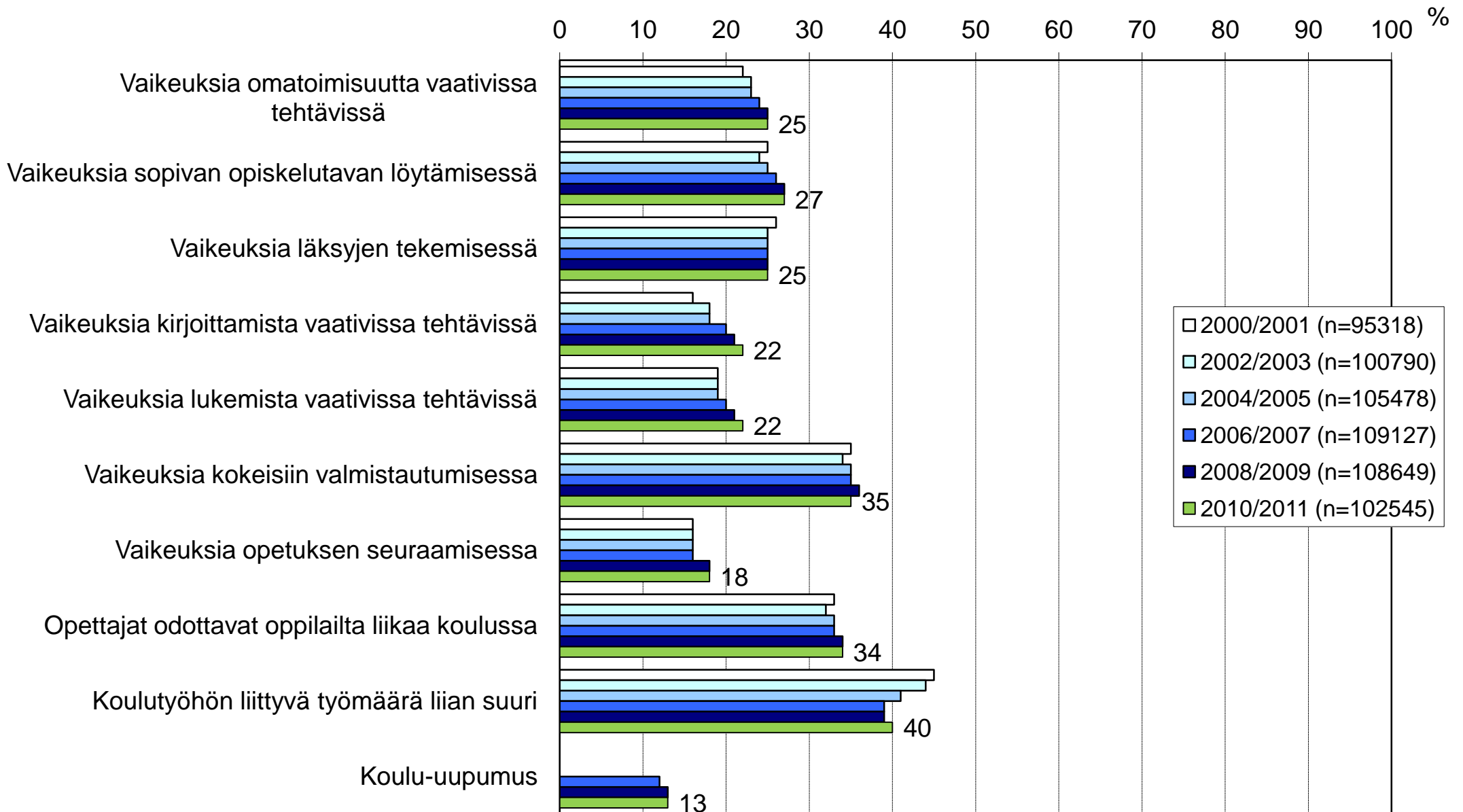
Vakioidut prosenttiosuudet



KOULUTYÖN KUORMITTAVUUS

Vakioidut prosenttiosuudet

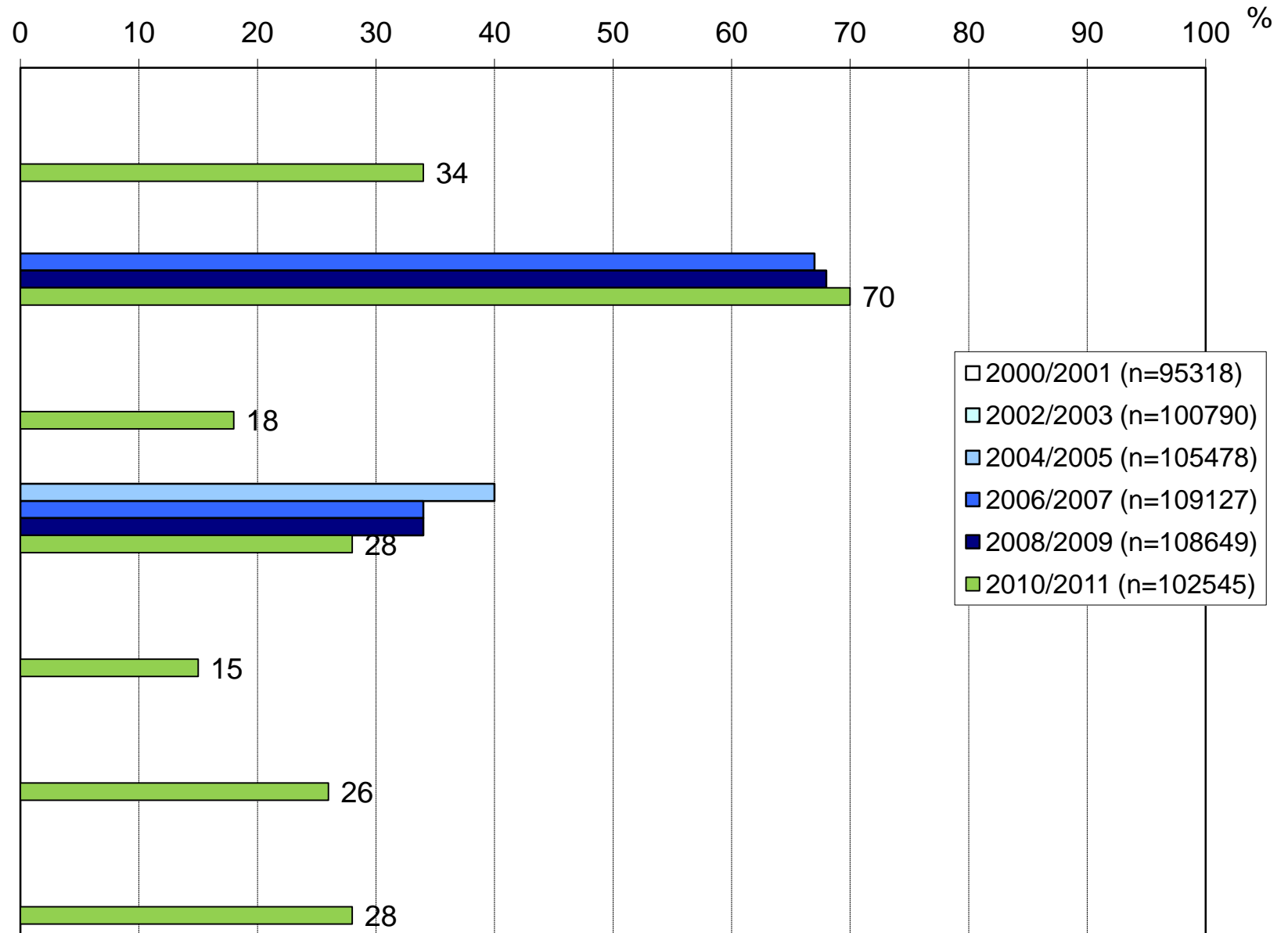
Koko maa, yhdistetyt vuodet



KOULURUOKAILU

Vakioidut prosenttiosuudet

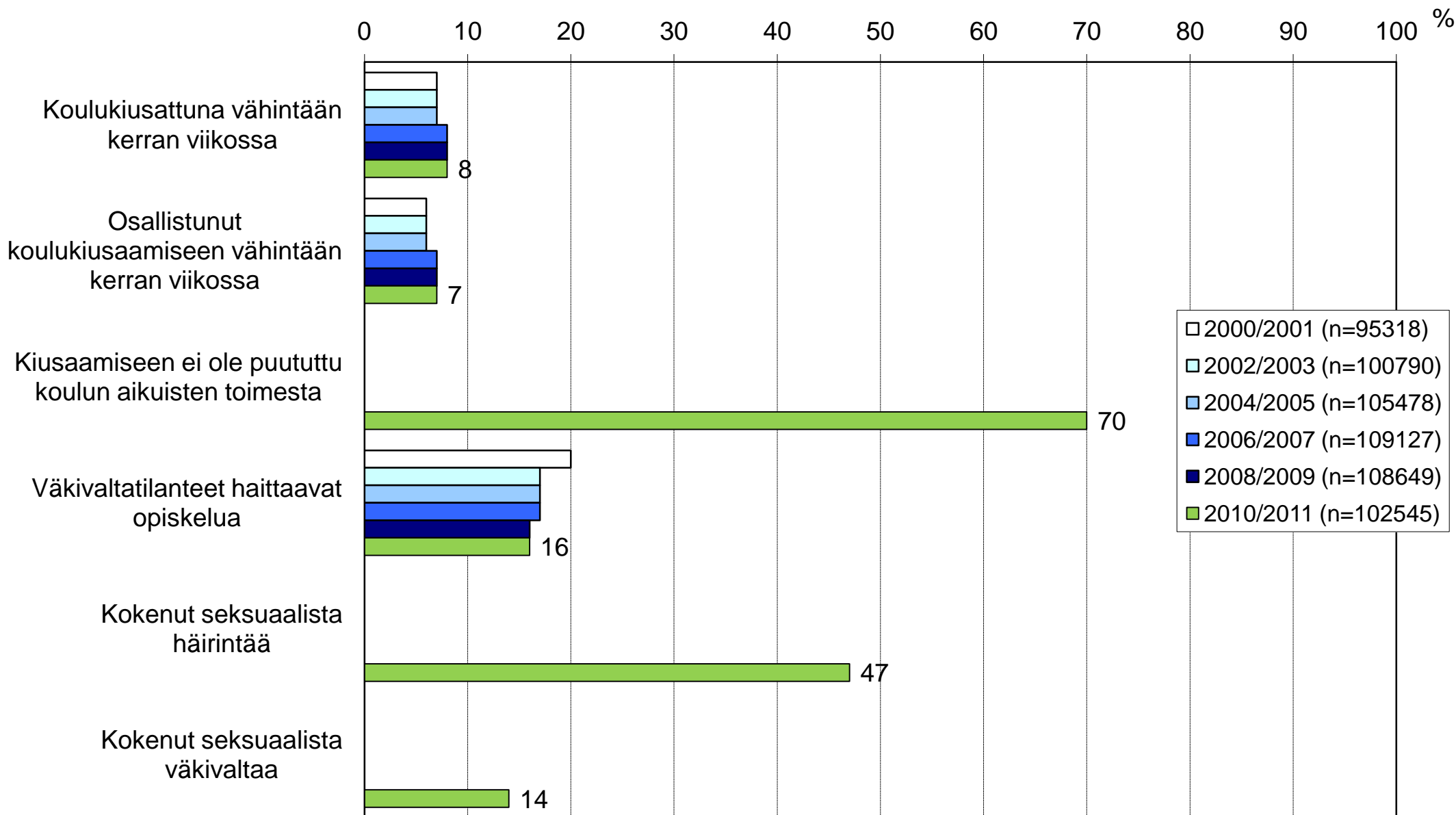
Koko maa, yhdistetyt vuodet



KIUSAAMINEN JA HÄIRINTÄ

Vakioidut prosenttiosuudet

Koko maa, yhdistetyt vuodet



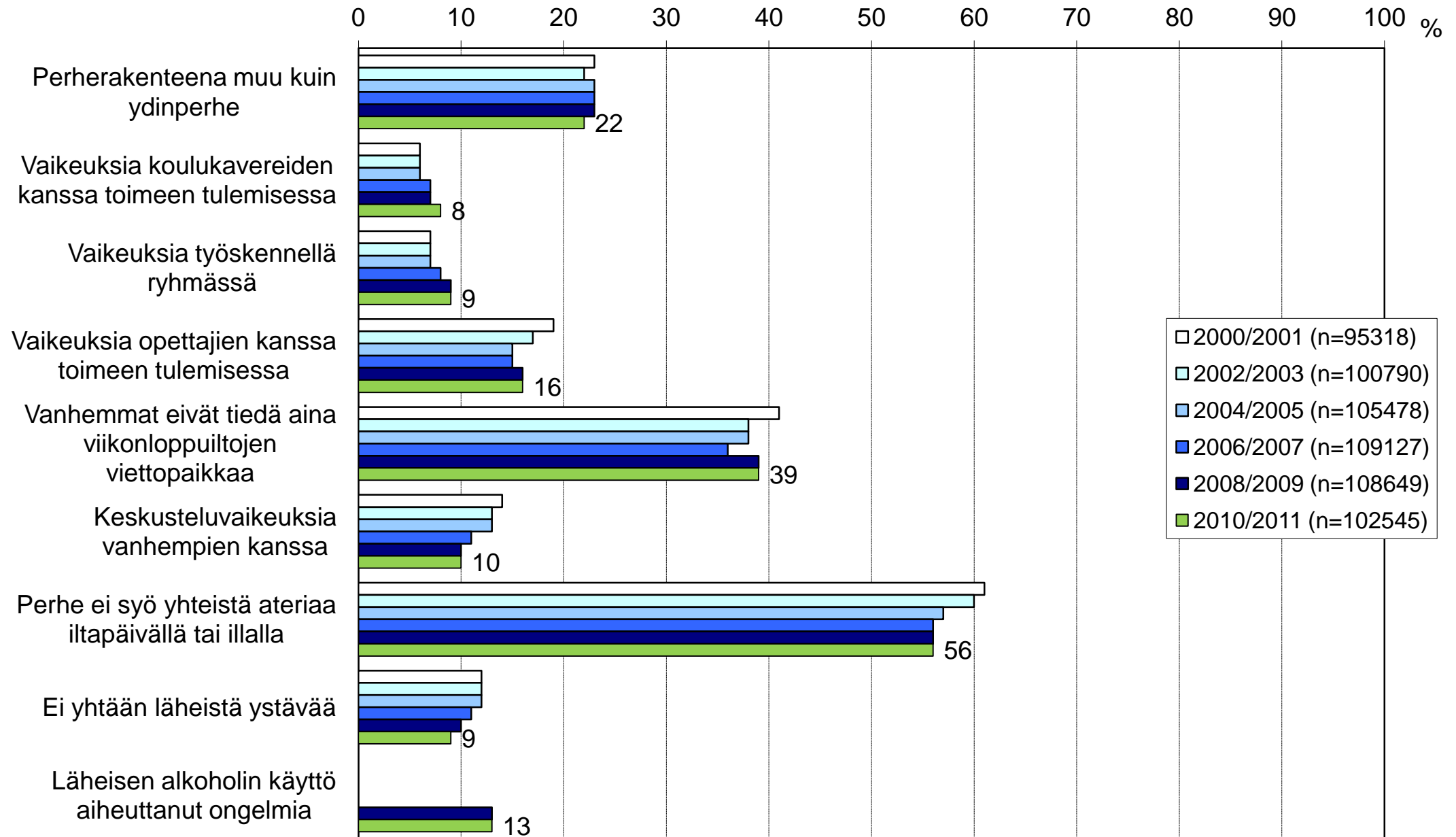
Peruskoulun 8. ja 9. luokan oppilaat

THL: Kouluterveyskysely

SOSIAALISET SUHTEET

Vakioidut prosenttiosuudet

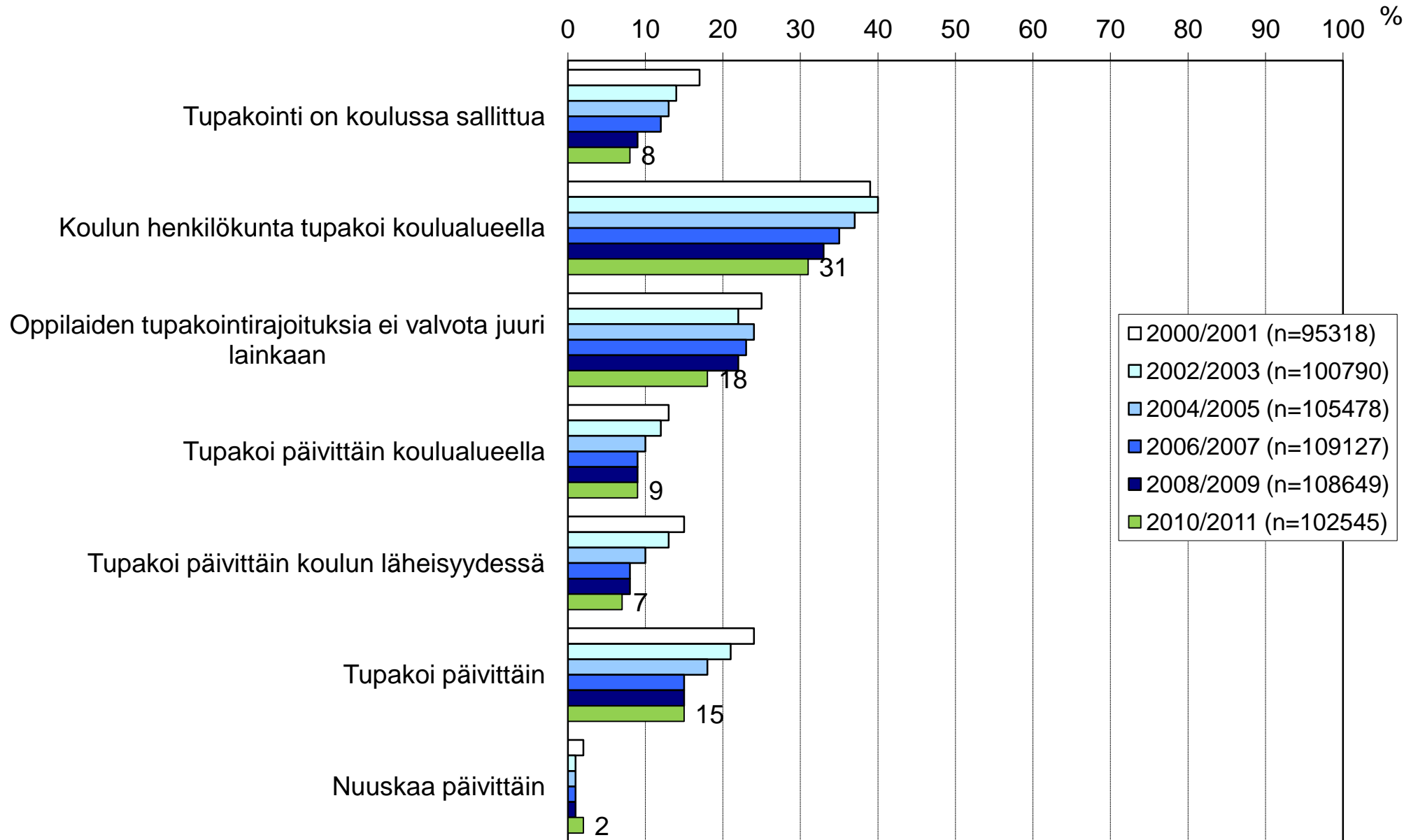
Koko maa, yhdistetyt vuodet



Peruskoulun 8. ja 9. luokan oppilaat

THL: Kouluterveyskysely

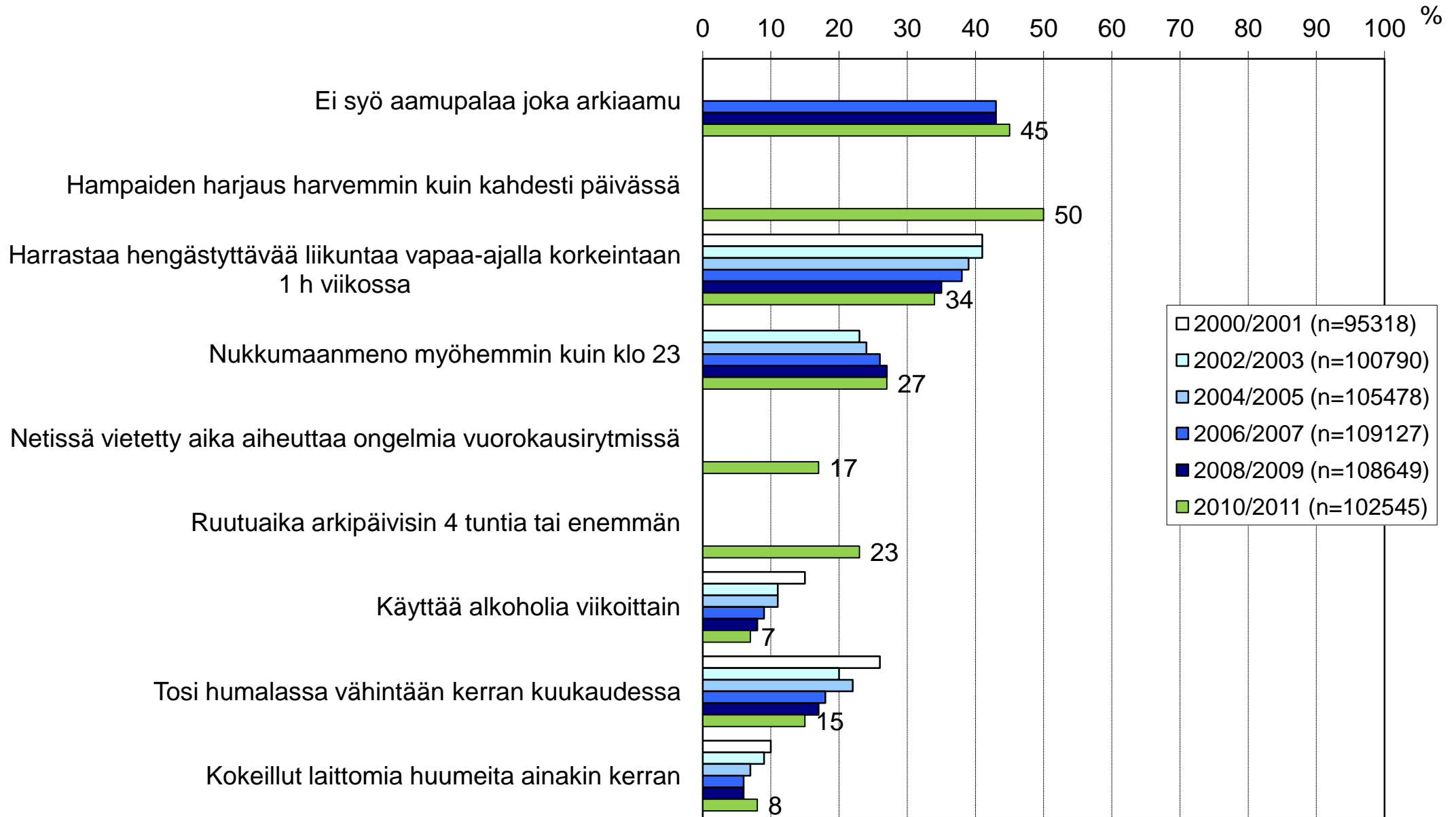
Koko maa, yhdistetyt vuodet



TERVEYSTOTTUMUKSET

Vakioidut prosenttiosuudet

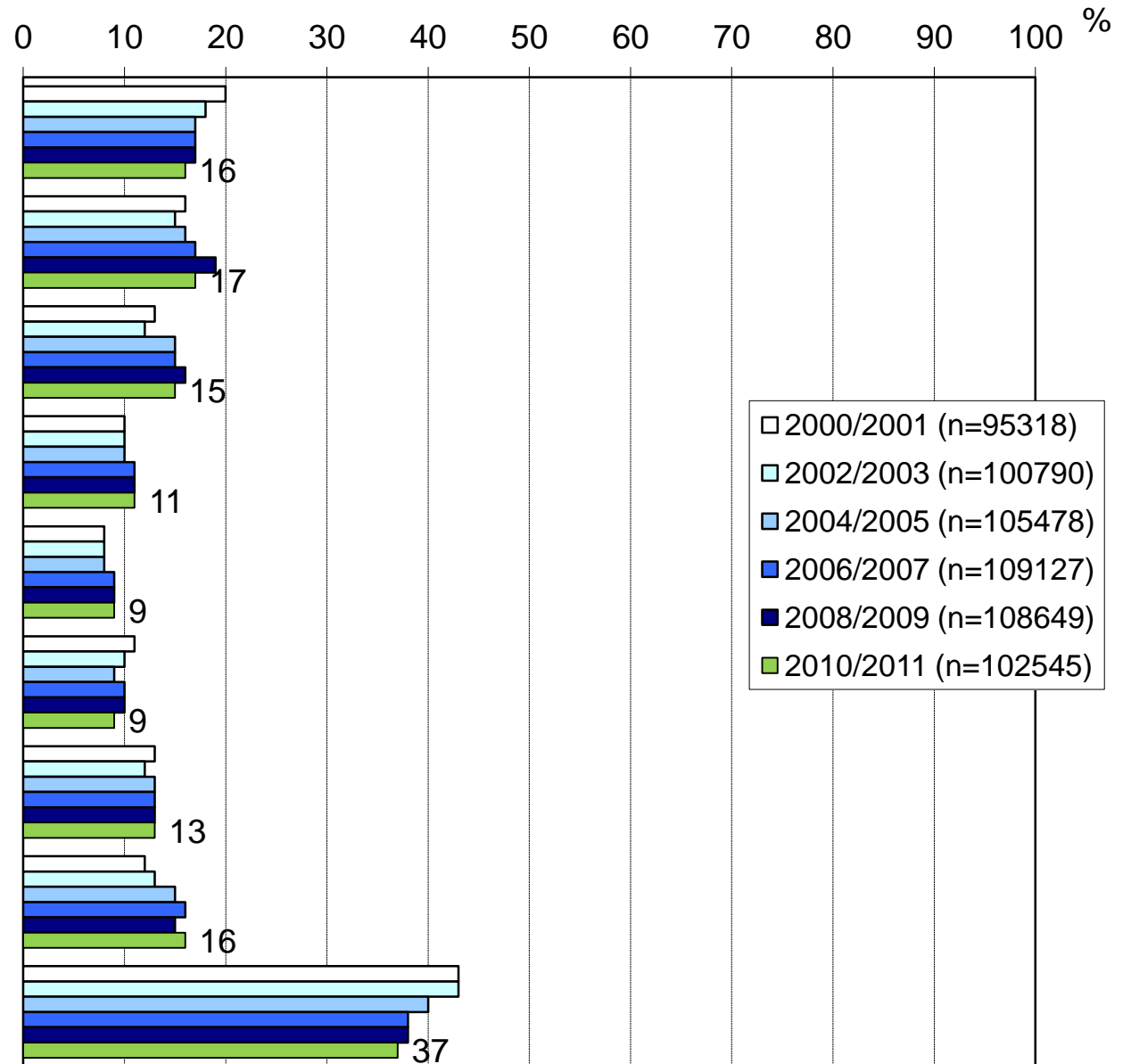
Koko maa, yhdistetyt vuodet



KOETTU TERVEYS

Vakioidut prosenttiosuudet

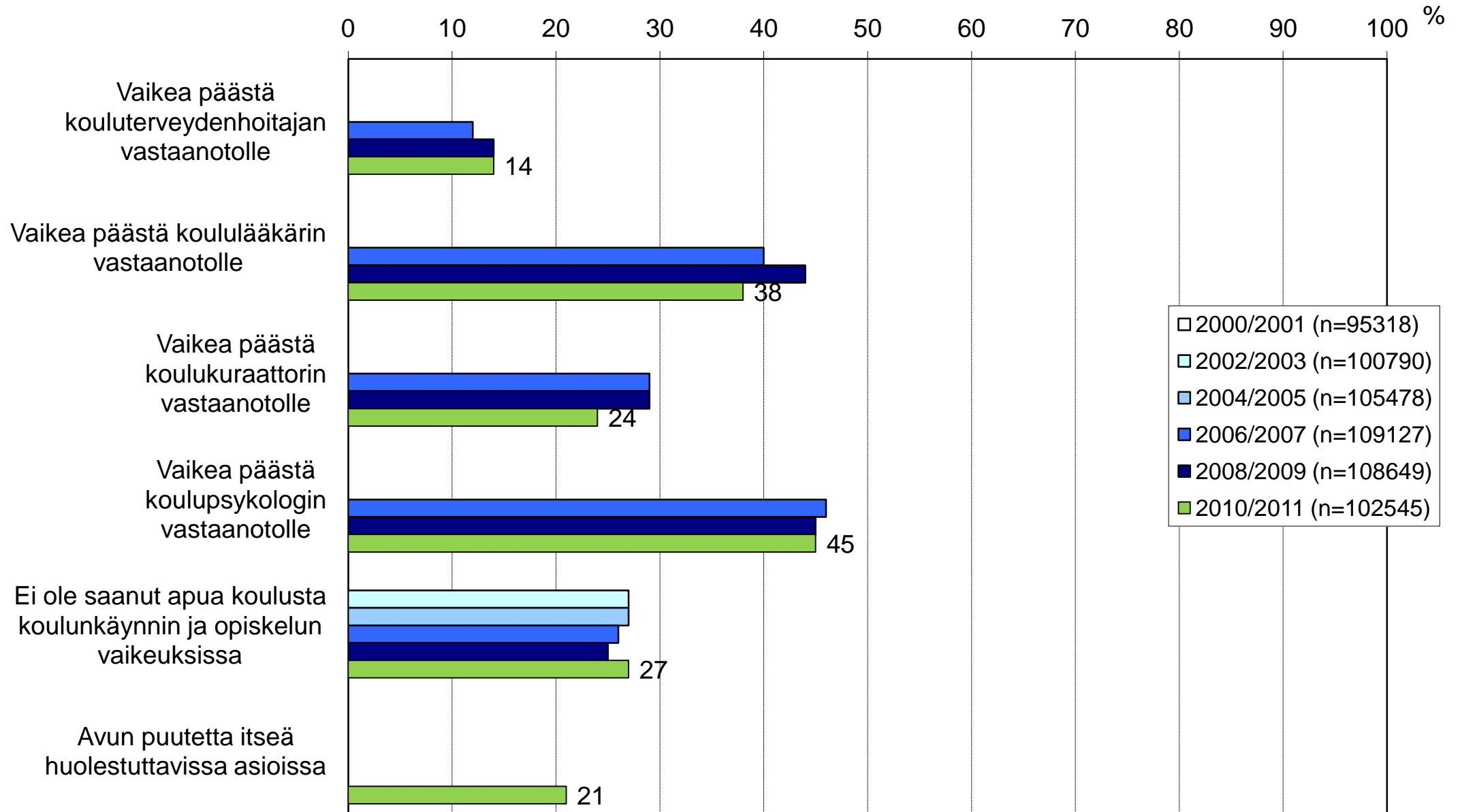
Koko maa, yhdistetyt vuodet



KOKEMUS OPPILASHUOLLON TUESTA

Vakioidut prosenttiosuudet

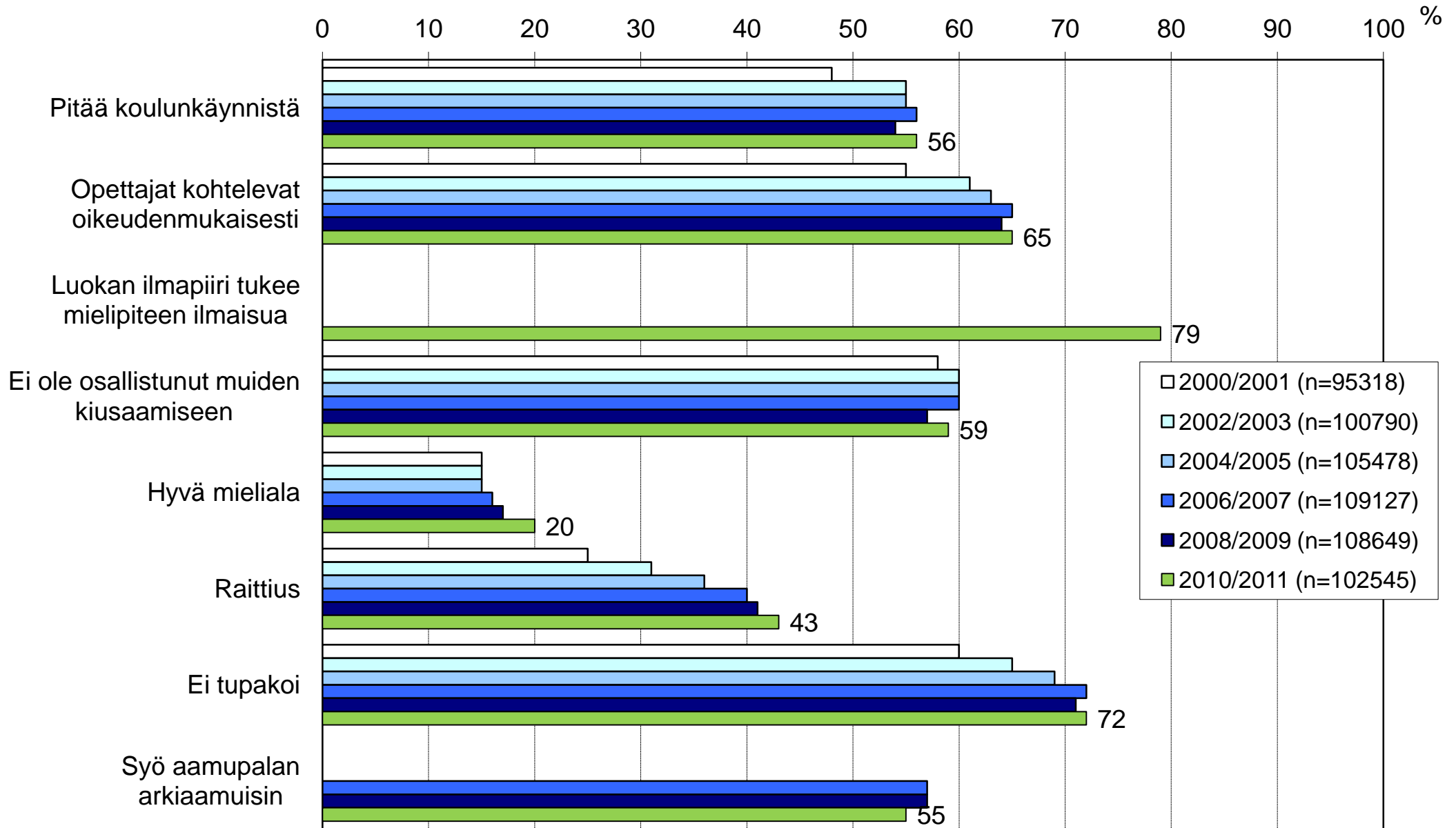
Koko maa, yhdistetyt vuodet



MYÖNTEISESTI ESITETTYJÄ INDIKAATTOREITA

Vakioidut prosenttiosuudet

Koko maa, yhdistetyt vuodet



Liitetaulukot



Peruskoulun 8. ja 9. luokan oppilaat	Koko maa, yhdistetyt vuodet					
	2000/2001 (n=95318)	2002/2003 (n=100790)	2004/2005 (n=105478)	2006/2007 (n=109127)	2008/2009 (n=108649)	2010/2011 (n=102545)
Vakioidut prosenttiosuudet						
Ainakin yksi vanhemmista tupakoi	42	41	40	39	37	35
Vähintään yksi vanhemmista työttömänä vuoden aikana	31	28	27	24	26	31
Vanhemmat eivät tiedä aina viikonloppuilojen viettopaikkaa	41	38	38	36	39	39
Keskusteluvaikeuksia vanhempien kanssa	14	13	13	11	10	10
Perhe ei syö yhteistä ateriaa iltapäivällä tai illalla	61	60	57	56	56	56
Ei yhtään läheistä ystävää	12	12	12	11	10	9
Läheisen alkoholin käyttö aiheuttanut ongelmia	-	-	-	-	13	13
Kokenut fyysistä uhkaa vuoden aikana	-	18	18	18	20	20
Kokenut seksuaalista väkivaltaa	-	-	-	-	-	14
Toistuvasti rikkeitä vuoden aikana	-	22	18	17	20	21
Koulun fyysisissä työoloissa puutteita	61	57	55	55	55	57
Koulutapaturma lukuvuoden aikana	-	-	-	21	23	24
Koulun työilmapiirissä ongelmia	31	28	27	28	29	28
Ei koe tulevaisuutta kuulluksi koulussa	33	30	30	31	30	29
Koulutyöhön liittyvä työmäärä liian suuri	45	44	41	39	39	40
Vaikeuksia opiskelussa	31	31	31	32	33	33
Koulukiusattuna vähintään kerran viikossa	7	7	7	8	8	8
Lintsannut ainakin 2 päivää kuukauden aikana	-	9	9	9	10	9
Ei tiedä miten voi vaikuttaa koulun asioihin	-	-	-	50	47	47
Kokee terveydentilansa keskinkertaiseksi tai huonoksi	20	18	17	17	17	16
Päivittäin vähintään kaksi oiretta	16	15	16	17	19	17
Väsymystä lähes päivittäin	13	12	15	15	16	15
Niska- tai hartiakipuja viikoittain	28	27	28	30	31	30
Päänsärkyä viikoittain	31	29	30	31	33	31
Keskivaikea tai vaikea masentuneisuus	13	12	13	13	13	13
Koulu-uupumus	-	-	-	12	13	13
Ylipaino	12	13	15	16	15	16
Ei syö aamupalaa joka arkipäivä	-	-	-	43	43	45
Ei syö koululounasta päivittäin	-	-	-	-	-	34
Hampaiden harjaus harvemmin kuin kahdesti päivässä	-	-	-	-	-	50
Harrastaa hengästyttävää liikuntaa vapaa-ajalla korkeintaan 1 h viikos	41	41	39	38	35	34
Ruutuaika arkipäivisin 4 tuntia tai enemmän	-	-	-	-	-	23
Nukkumaanmeno myöhemmin kuin klo 23	-	23	24	26	27	27
Tupakoi päivittäin	24	21	18	15	15	15
Tosi humalassa vähintään kerran kuukaudessa	26	20	22	18	17	15
Kokeillut laittomia huumeita ainakin kerran	10	9	7	6	6	8
Vaikea päästä kouluterveydenhoitajan vastaanotolle	-	-	-	12	14	14
Vaikea päästä koululääkäriin vastaanotolle	-	-	-	40	44	38
Vaikea päästä koulukuraattorin vastaanotolle	-	-	-	29	29	24
Vaikea päästä koulupsykologin vastaanotolle	-	-	-	46	45	45
Koulunkäynnissä ja opiskelussa avun puutetta	-	10	11	10	9	10
Avun puutetta itseä huolestuttavissa asioissa	-	-	-	-	-	21

Peruskoulun 8. ja 9. luokan oppilaat	Koko maa, yhdistetyt vuodet					
	2000/2001 (n=95318)	2002/2003 (n=100790)	2004/2005 (n=105478)	2006/2007 (n=109127)	2008/2009 (n=108649)	2010/2011 (n=102545)
Vakioidut prosenttiosuudet						
Opiskelutilojen ahtaus haittaa opiskelua	15	12	13	14	13	13
Melu ja kaiku haittaavat opiskelua	27	25	27	28	28	28
Sopimaton valaistus haittaa opiskelua	17	16	15	16	15	17
Huono ilmanvaihto tai huoneilma haittaa opiskelua	60	56	53	52	51	52
Sopimaton lämpötila haittaa opiskelua	57	55	53	51	50	51
Likaisuus ja pölyisyys haittaavat opiskelua	33	28	27	27	28	30
Huonot sosiaalililat haittaavat opiskelua	53	50	48	49	48	49
Epämukavat työtuolit ja -pöydät haittaavat opiskelua	43	41	38	40	41	43
Työympäristön rauhattomuus haittaa opiskelua	28	26	27	29	29	28
Kiireisyys haittaa opiskelua	40	39	39	38	38	38
Opettajat eivät kohtele oppilaita oikeudenmukaisesti	45	39	37	35	36	35
Opettajat eivät ole kiinnostuneita oppilaan kuulumisista	69	66	64	65	63	62
Opettajat eivät rohkaise mielipiteen ilmaisuun oppitunnilla	45	43	43	44	44	43
Luokan ilmapiiri ei tue vapaata mielipiteen ilmaisua	-	-	-	-	-	21
Oppilaiden mielipiteitä ei huomioida koulutyön kehittämisessä	54	51	51	51	50	48
Ei tiedä miten voi vaikuttaa koulun asioihin	-	-	-	50	47	47
Lintsannut ainakin 2 päivää kuukauden aikana	-	9	9	9	10	9
Vaikeuksia omatoimisuutta vaativissa tehtävissä	22	23	23	24	25	25
Vaikeuksia sopivan opiskelutavan löytämisessä	25	24	25	26	27	27
Vaikeuksia läksyjen tekemisessä	26	25	25	25	25	25
Vaikeuksia kirjoittamista vaativissa tehtävissä	16	18	18	20	21	22
Vaikeuksia lukemista vaativissa tehtävissä	19	19	19	20	21	22
Vaikeuksia kokeisiin valmistautumisessa	35	34	35	35	36	35
Vaikeuksia opetuksen seuraamisessa	16	16	16	16	18	18
Opettajat odottavat oppilailta liikaa koulussa	33	32	33	33	34	34
Koulutyöhön liittyvä työmäärä liian suuri	45	44	41	39	39	40
Koulu-uupumus	-	-	-	12	13	13
Ei syö koululounasta päivittäin	-	-	-	-	-	34
Ei syö kaikkia aterianosia kouluruoalla	-	-	-	67	68	70
Juo koulussa energiajuomia vähintään kerran viikossa	-	-	-	-	-	18
Syö koulussa makeisia vähintään kerran viikossa	-	-	40	34	34	28
Koululounas tarjotaan sopimattomaan aikaan	-	-	-	-	-	15
Koululounaan syömiseen varattu liian vähän aikaa	-	-	-	-	-	26
Koululounasta ei ole tarjolla riittävästi	-	-	-	-	-	28
Koulukiusattuna vähintään kerran viikossa	7	7	7	8	8	8
Osallistunut koulukiusaamiseen vähintään kerran viikossa	6	6	6	7	7	7
Kiusaamiseen ei ole puututtu koulun aikuisten toimesta	-	-	-	-	-	70
Väkivaltilanteet haittaavat opiskelua	20	17	17	17	16	16
Kokenut seksuaalista häirintää	-	-	-	-	-	47
Kokenut seksuaalista väkivaltaa	-	-	-	-	-	14
Perherakenteena muu kuin ydinperhe	23	22	23	23	23	22
Vaikeuksia koulukavereiden kanssa toimeen tulemisessa	6	6	6	7	7	8
Vaikeuksia työskennellä ryhmässä	7	7	7	8	9	9
Vaikeuksia opettajien kanssa toimeen tulemisessa	19	17	15	15	16	16
Vanhemmat eivät tiedä aina viikonloppuiltojen viettopaikkaa	41	38	38	36	39	39
Keskusteluvaikeuksia vanhempien kanssa	14	13	13	11	10	10
Perhe ei syö yhteistä ateriaa iltapäivällä tai illalla	61	60	57	56	56	56
Ei yhtään läheistä ystävää	12	12	12	11	10	9
Läheisen alkoholin käyttö aiheuttanut ongelmia	-	-	-	-	13	13
Tupakointi on koulussa sallittua	17	14	13	12	9	8
Koulun henkilökunta tupakoi koulualueella	39	40	37	35	33	31
Oppilaiden tupakointirajoituksia ei valvota juuri lainkaan	25	22	24	23	22	18
Tupakoi päivittäin koulualueella	13	12	10	9	9	9
Tupakoi päivittäin koulun läheisyydessä	15	13	10	8	8	7
Tupakoi päivittäin	24	21	18	15	15	15
Nuuskaa päivittäin	2	1	1	1	1	2

Peruskoulun 8. ja 9. luokan oppilaat	Koko maa, yhdistetyt vuodet					
	2000/2001 (n=95318)	2002/2003 (n=100790)	2004/2005 (n=105478)	2006/2007 (n=109127)	2008/2009 (n=108649)	2010/2011 (n=102545)
Vakioidut prosenttiosuudet						
Ei syö aamupalaa joka arkiamu	-	-	-	43	43	45
Hampaiden harjaus harvemmin kuin kahdesti päivässä	-	-	-	-	-	50
Harrastaa hengästyttävää liikuntaa vapaa-ajalla korkeintaan 1 h viikossa	41	41	39	38	35	34
Nukkumaanmeno myöhemmin kuin klo 23	-	23	24	26	27	27
Netissä vietetty aika aiheuttaa ongelmia vuorokausirytmisissä	-	-	-	-	-	17
Ruutuaika arkipäivisin 4 tuntia tai enemmän	-	-	-	-	-	23
Käyttää alkoholia viikoittain	15	11	11	9	8	7
Tosi humalassa vähintään kerran kuukaudessa	26	20	22	18	17	15
Kokeillut laittomia huumeita ainakin kerran	10	9	7	6	6	8
Kokee terveydentilansa keskinkertaiseksi tai huonoksi	20	18	17	17	17	16
Päivittäin vähintään kaksi oiretta	16	15	16	17	19	17
Väsymystä lähes päivittäin	13	12	15	15	16	15
Niska- tai hartiakipuja lähes päivittäin	10	10	10	11	11	11
Päänsärkyä lähes päivittäin	8	8	8	9	9	9
Ärtynoisyyttä ja kiukunpurkauksia lähes päivittäin	11	10	9	10	10	9
Keskivaikea tai vaikea masentuneisuus	13	12	13	13	13	13
Ylipaino	12	13	15	16	15	16
Ei koe painoaan sopivaksi	43	43	40	38	38	37
Vaikea päästä kouluterveydenhoitajan vastaanotolle	-	-	-	12	14	14
Vaikea päästä koululääkärin vastaanotolle	-	-	-	40	44	38
Vaikea päästä koulukuraattorin vastaanotolle	-	-	-	29	29	24
Vaikea päästä koulupsykologin vastaanotolle	-	-	-	46	45	45
Ei ole saanut apua koulusta koulunkäynnin ja opiskelun vaikeuksissa	-	27	27	26	25	27
Avun puutetta itseä huolestuttavissa asioissa	-	-	-	-	-	21
Pitää koulunkäynnistä	48	55	55	56	54	56
Opettajat kohtelevat oikeudenmukaisesti	55	61	63	65	64	65
Luokan ilmapiiri tukee mielipiteen ilmaisua	-	-	-	-	-	79
Ei ole osallistunut muiden kiusaamiseen	58	60	60	60	57	59
Hyvä mieliala	15	15	15	16	17	20
Raittius	25	31	36	40	41	43
Ei tupakoi	60	65	69	72	71	72
Syö aamupalan arkiamuisin	-	-	-	57	57	55