



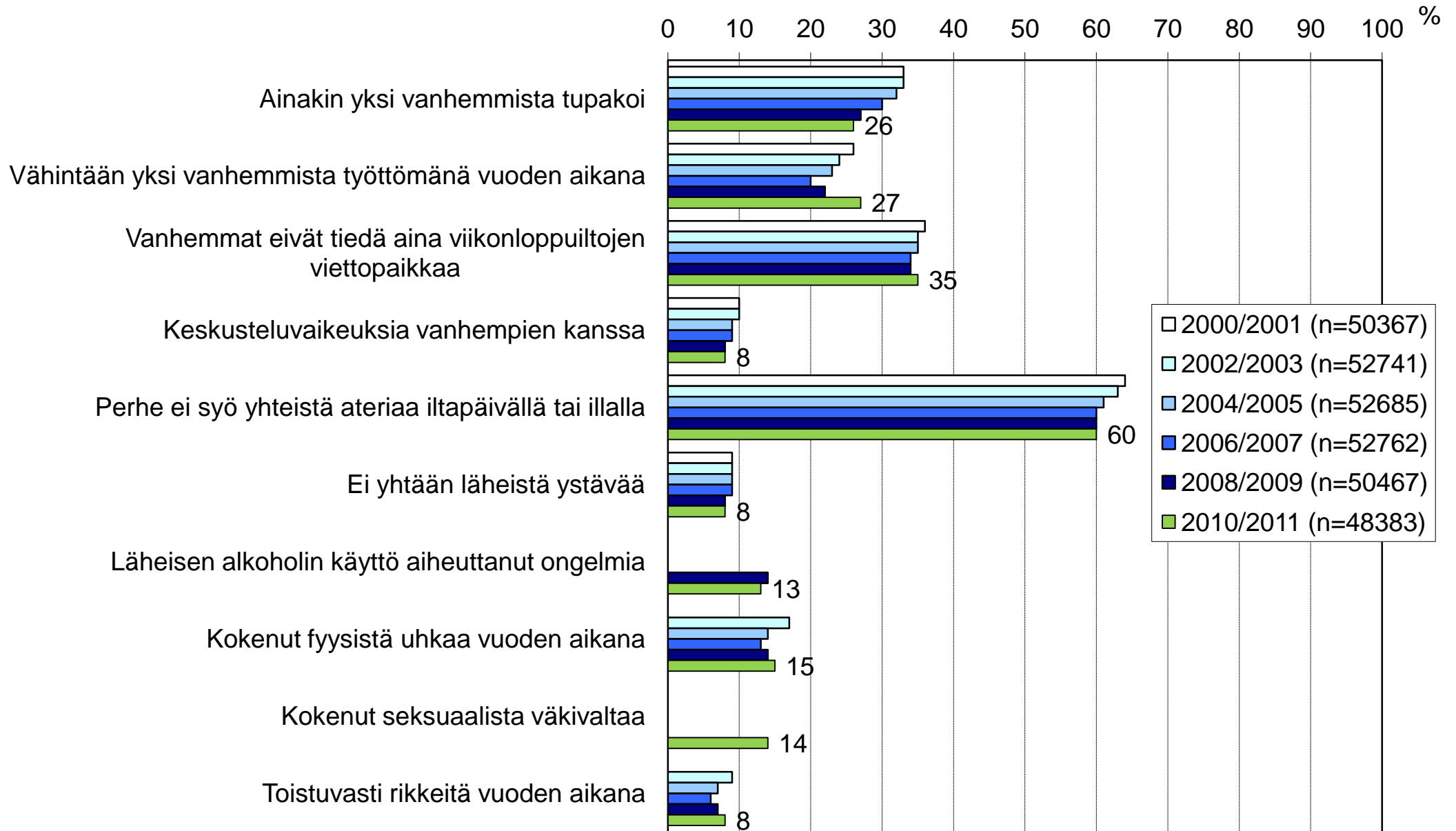
Lukion 1. ja 2. vuoden opiskelijoiden hyvinvointi vuosina 2000/01 – 2010/11

Kouluterveyskysely 2011

Perusindikaattorit



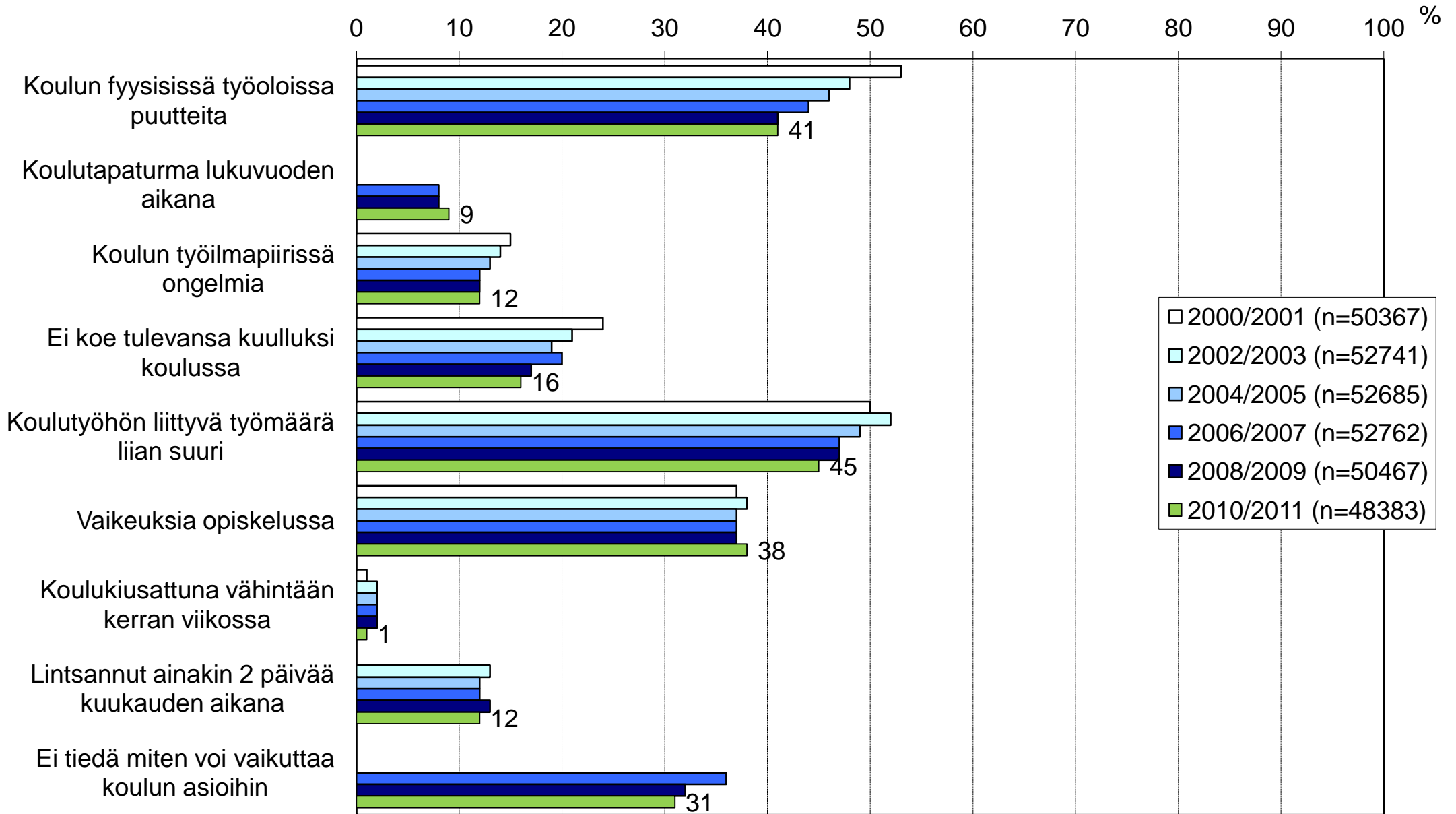
Koko maa, yhdistetyt vuodet



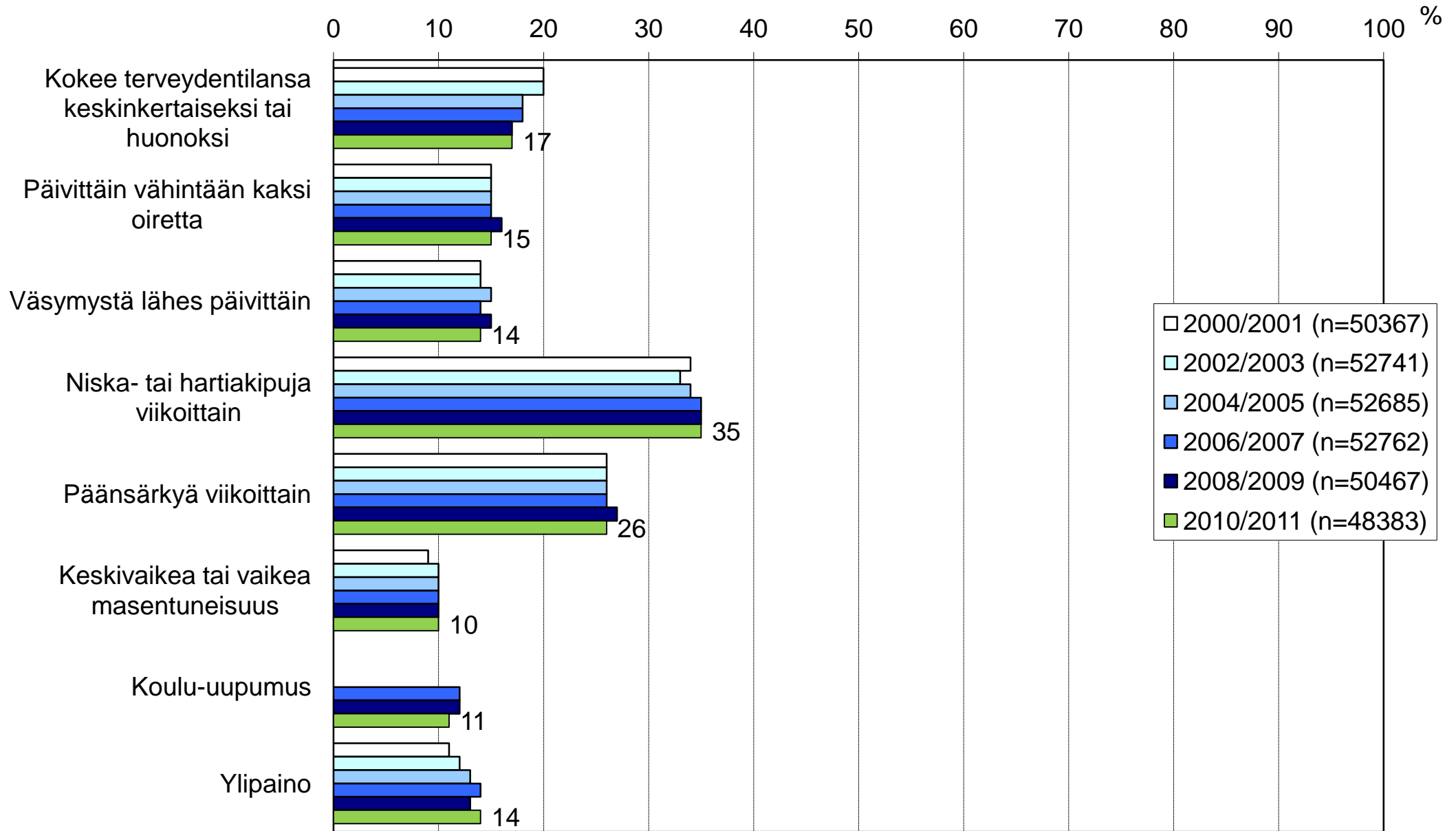
KOULUOLOT

Vakioidut prosenttiosuudet

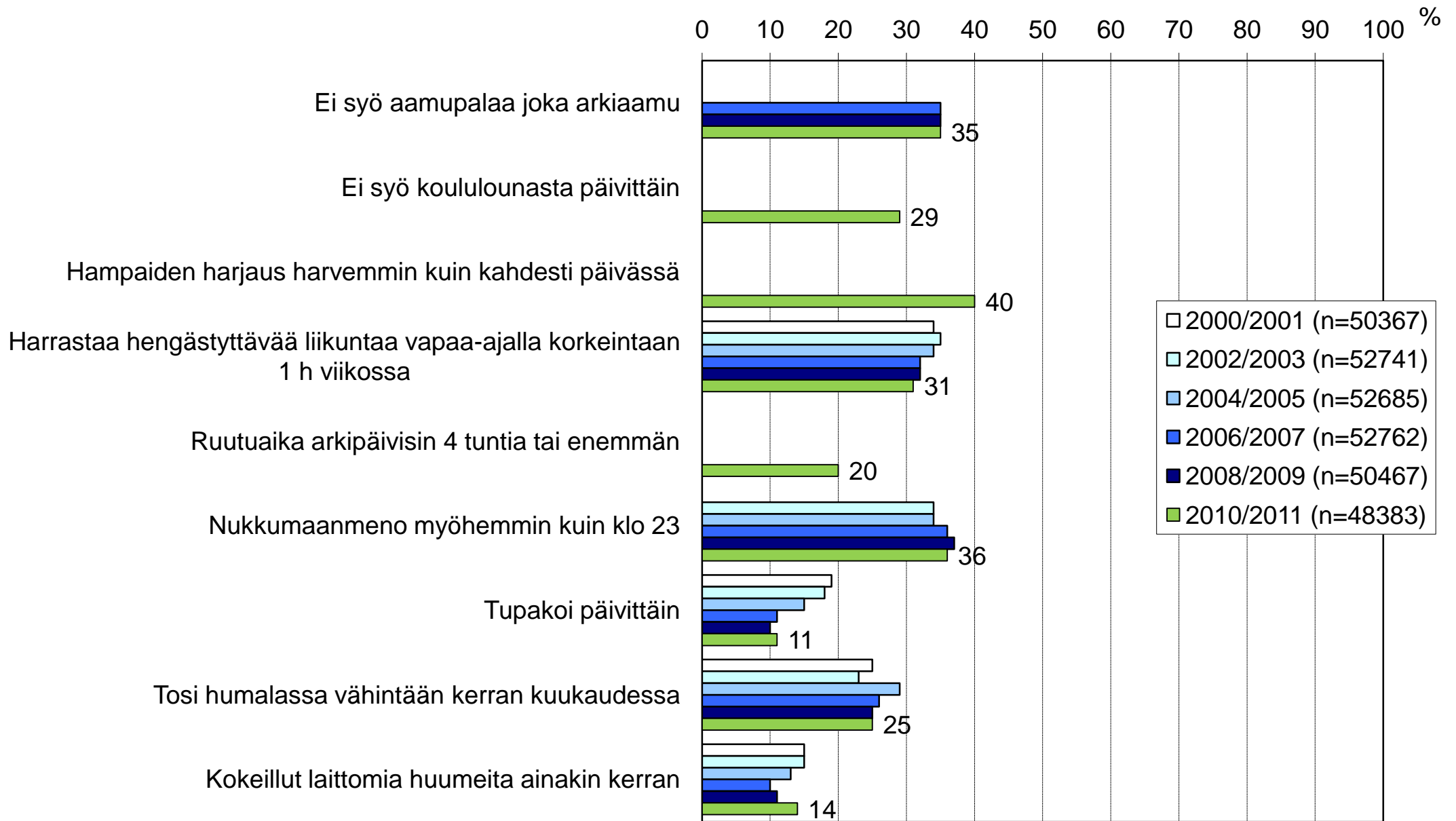
Koko maa, yhdistetyt vuodet



Koko maa, yhdistetyt vuodet



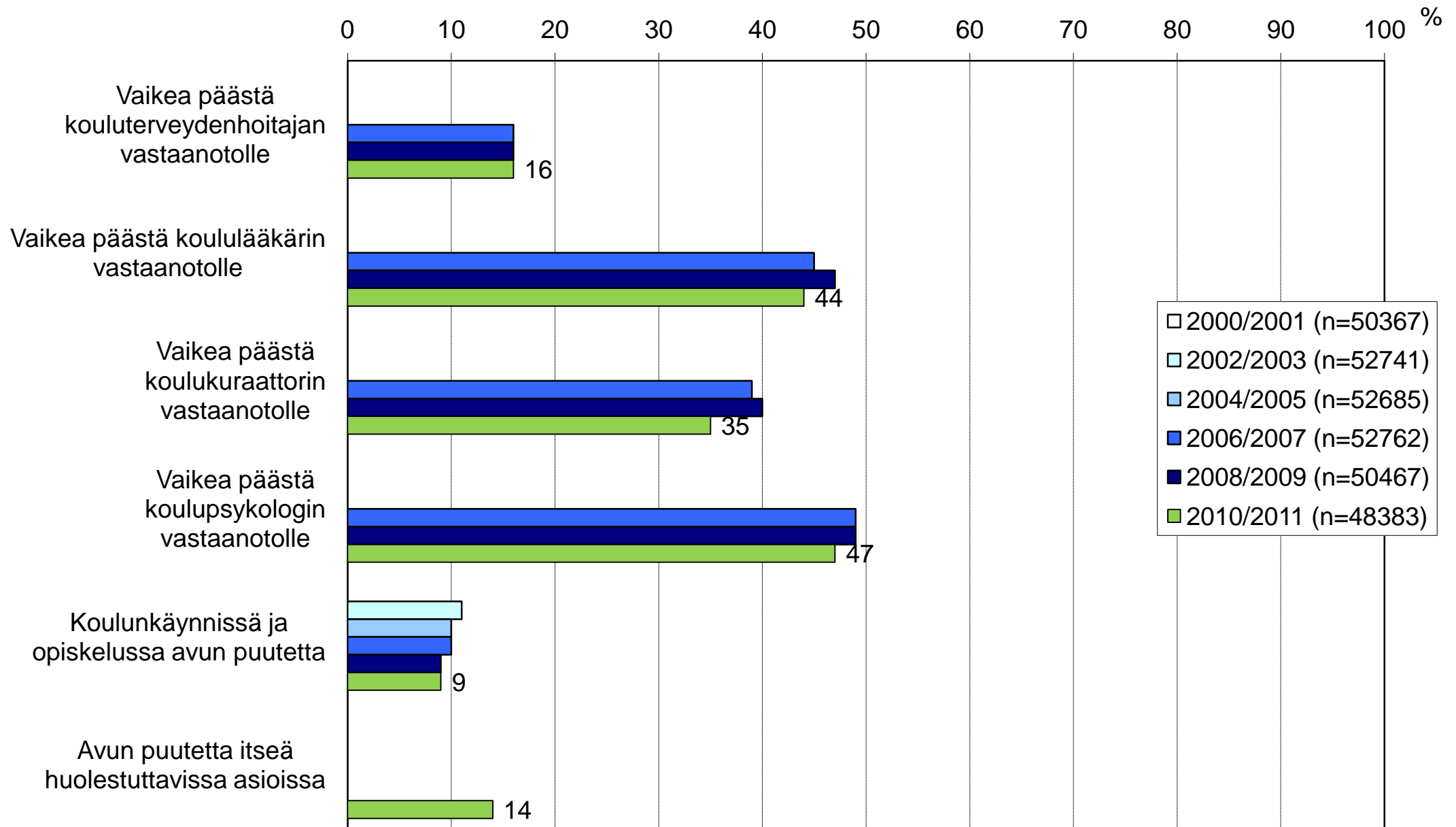
Koko maa, yhdistetyt vuodet



KOKEMUS OPISKELIJAHUOLLON TUESTA

Vakioidut prosenttiosuudet

Koko maa, yhdistetyt vuodet



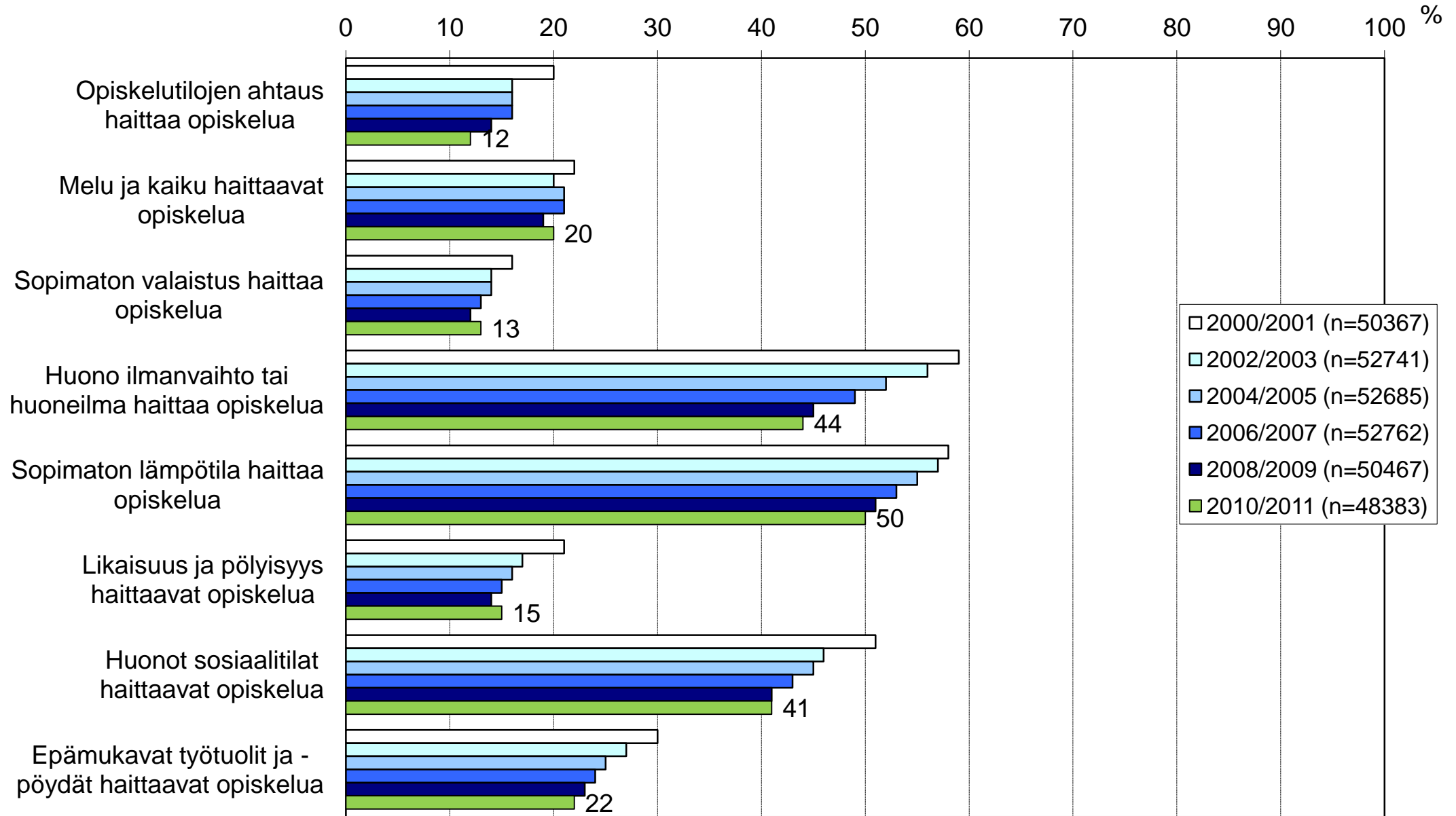
Opiskelijahuollon indikaattorit



FYYSISET TYÖOLOT

Vakioidut prosenttiosuudet

Koko maa, yhdistetyt vuodet



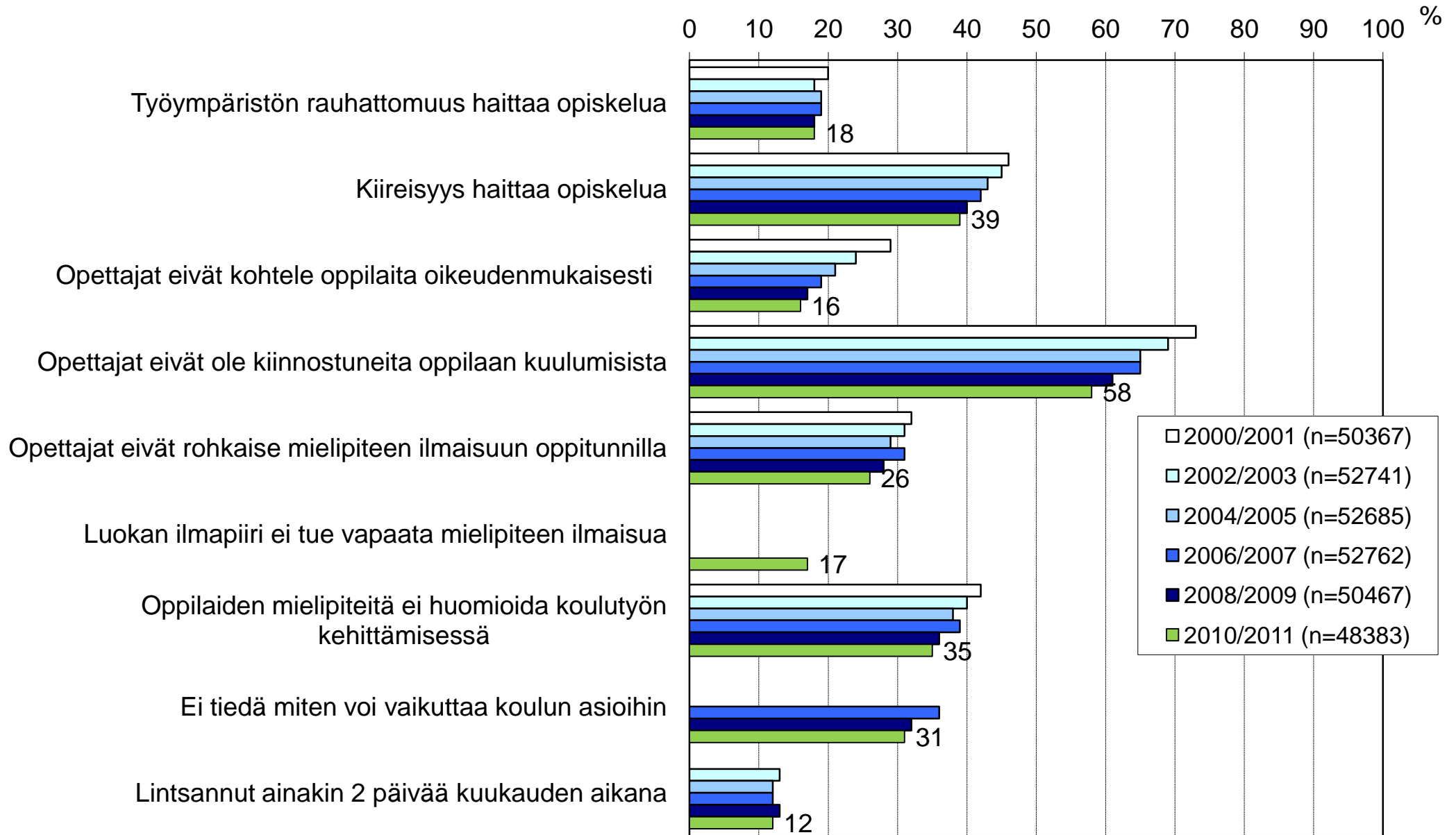
Lukion 1. ja 2. vuoden opiskelijat

THL: Kouluterveyskysely

TYÖILMAPIIRI JA OSALLISUUS

Koko maa, yhdistetyt vuodet

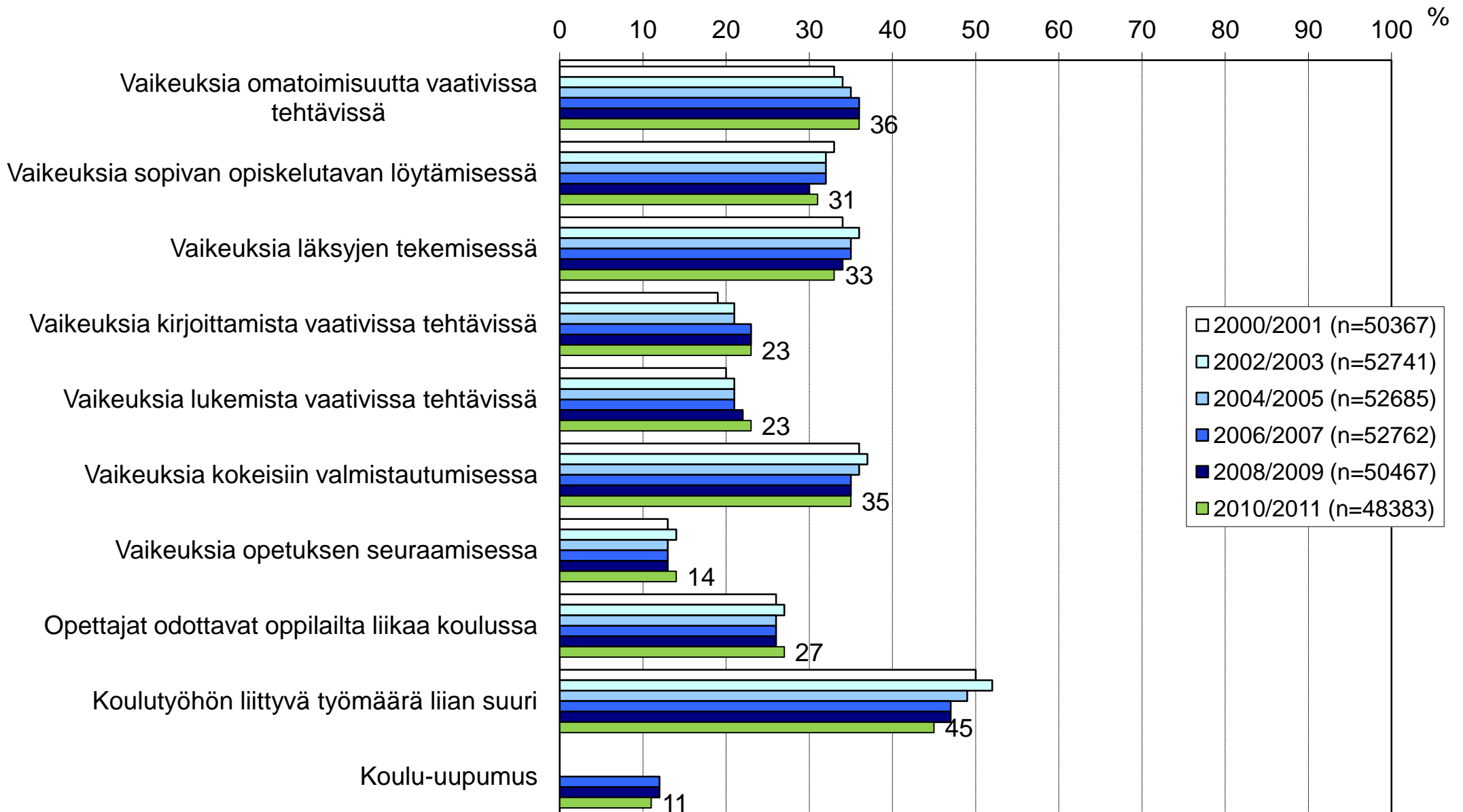
Vakioidut prosenttiosuudet



KOULUTYÖN KUORMITTAVUUS

Vakioidut prosenttiosuudet

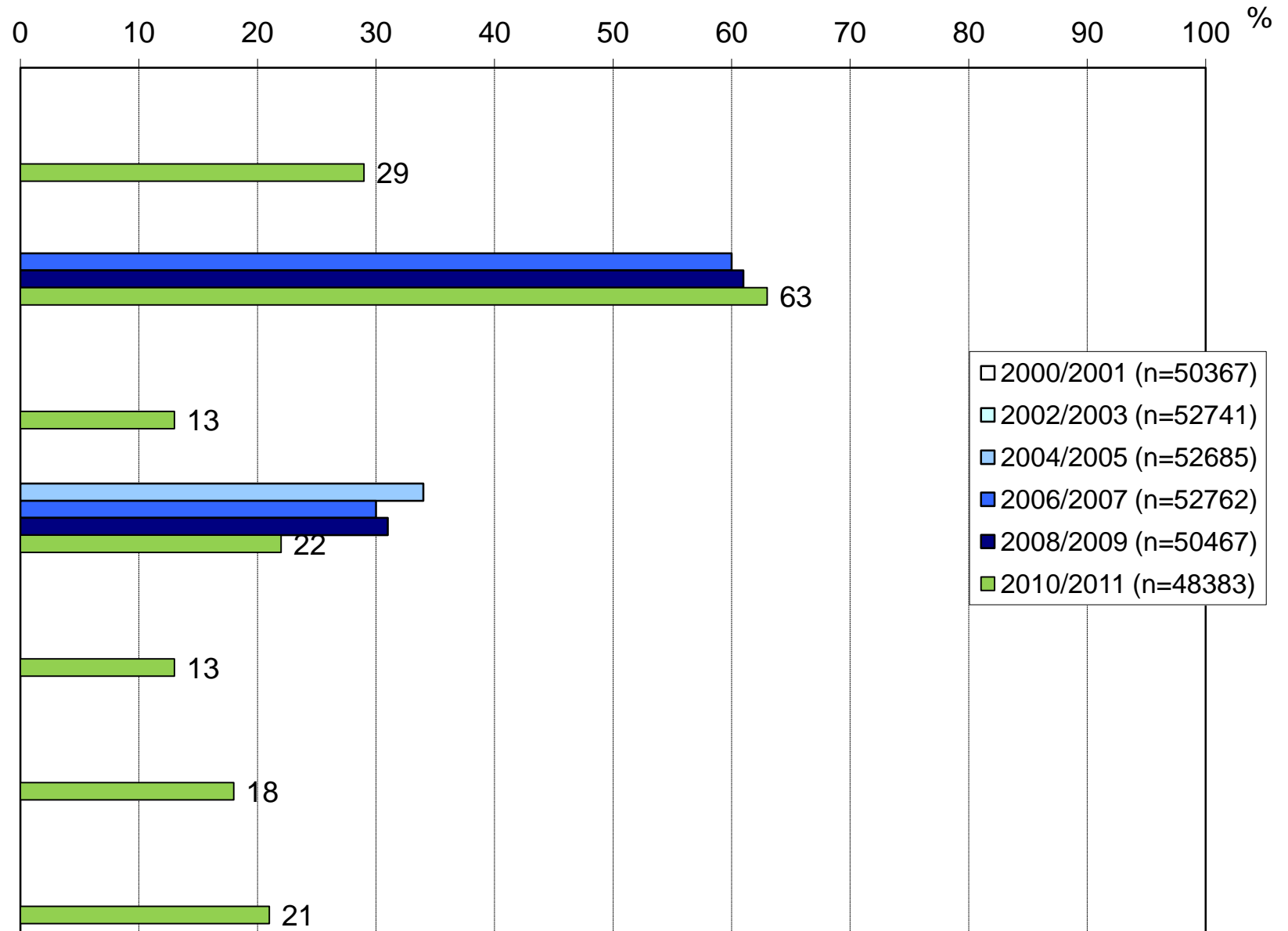
Koko maa, yhdistetyt vuodet



KOULURUOKAILU

Vakioidut prosenttiosuudet

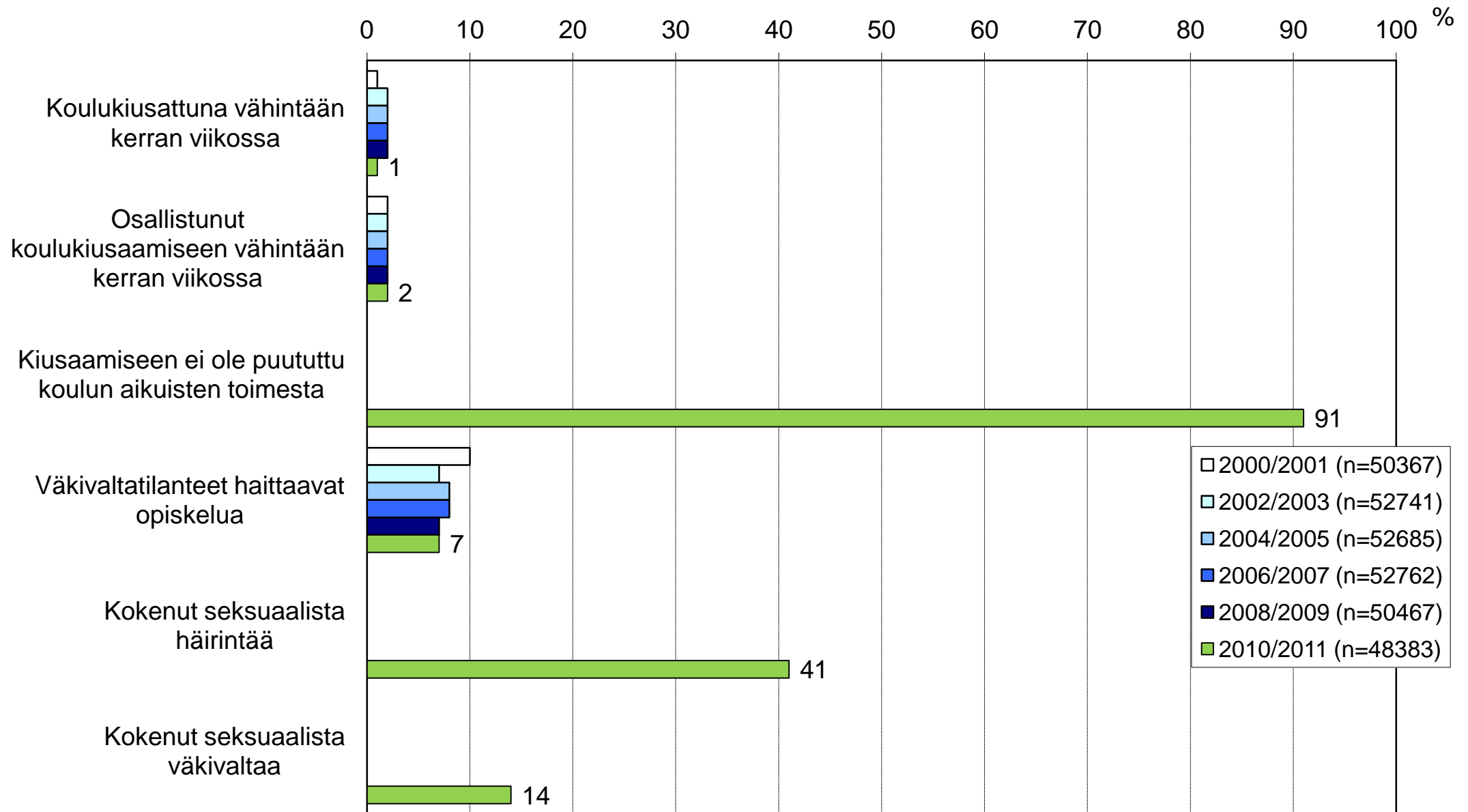
Koko maa, yhdistetyt vuodet



KIUSAAMINEN JA HÄIRINTÄ

Vakioidut prosenttiosuudet

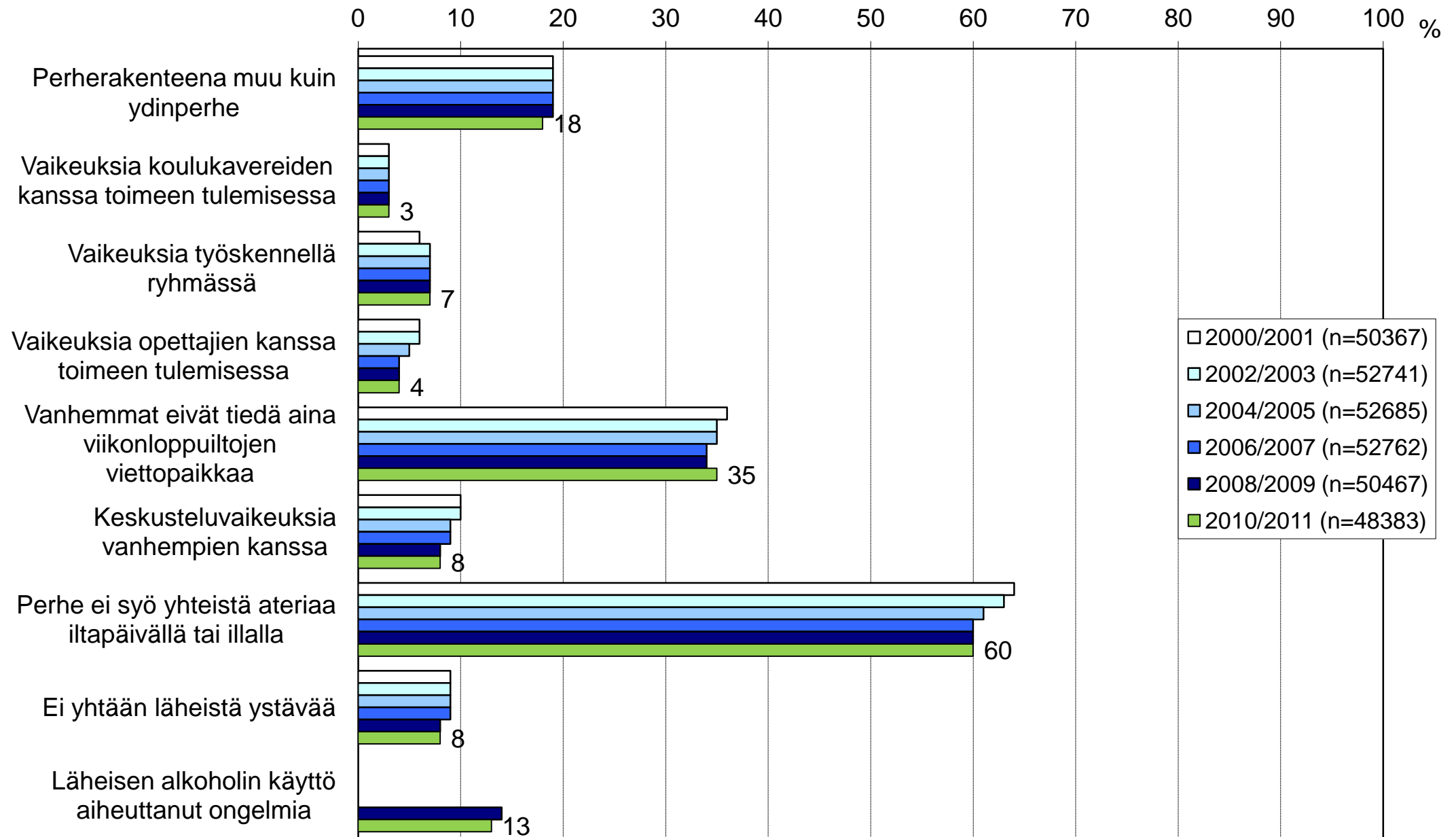
Koko maa, yhdistetyt vuodet



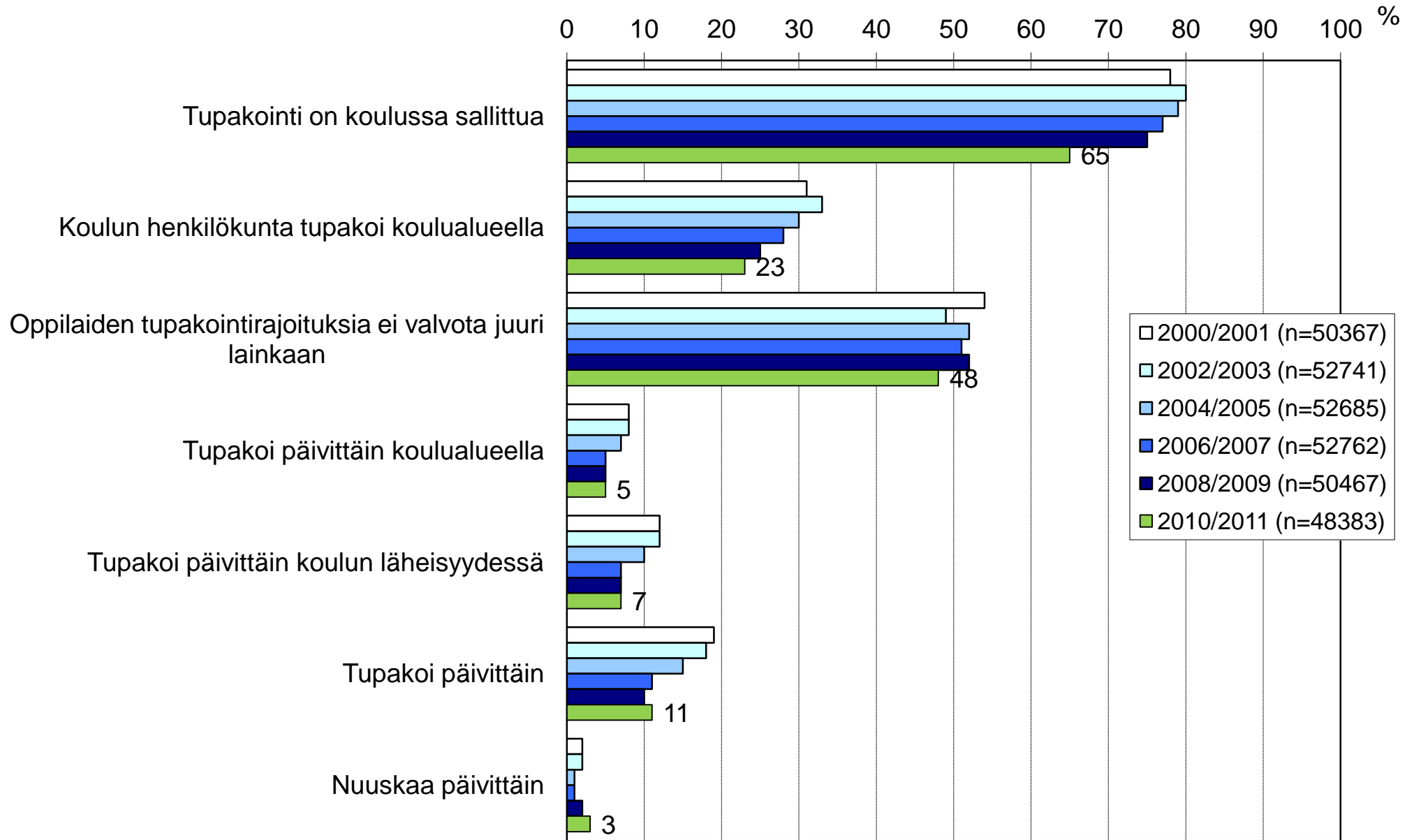
SOSIAALISET SUHTEET

Vakioidut prosenttiosuudet

Koko maa, yhdistetyt vuodet



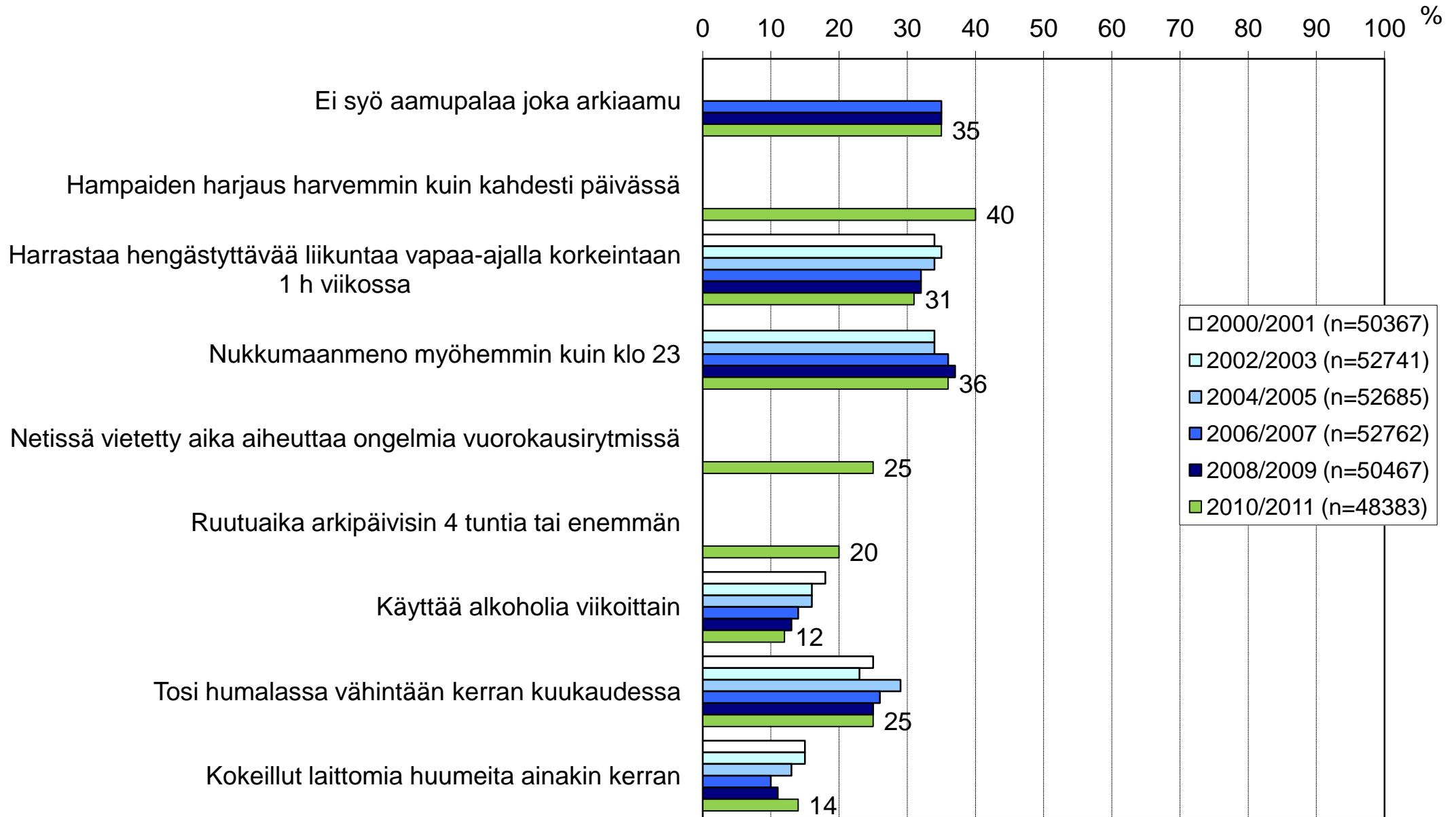
Koko maa, yhdistetyt vuodet



TERVEYSTOTTUMUKSET

Vakioidut prosenttiosuudet

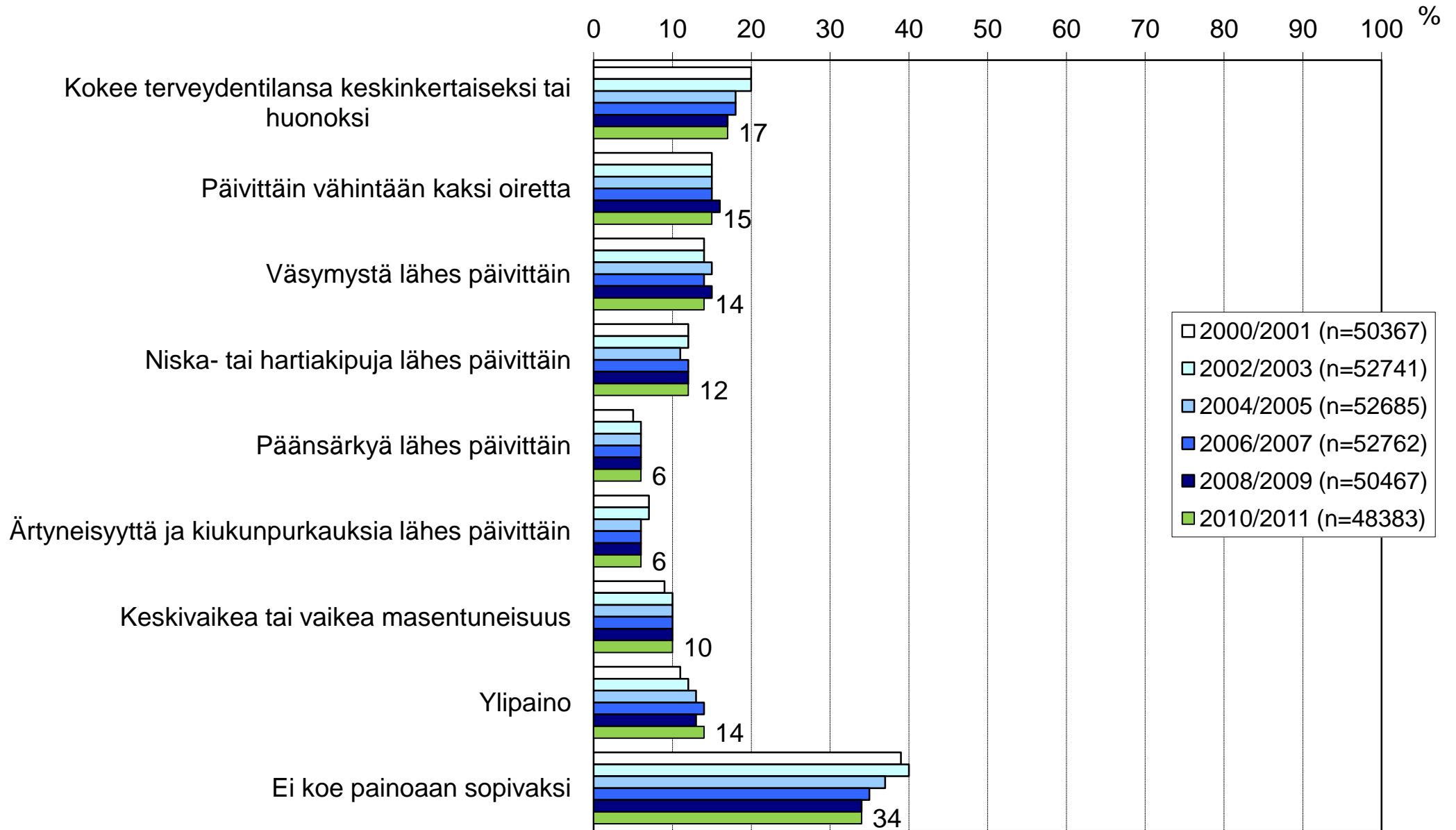
Koko maa, yhdistetyt vuodet



KOETTU TERVEYS

Vakioidut prosenttiosuudet

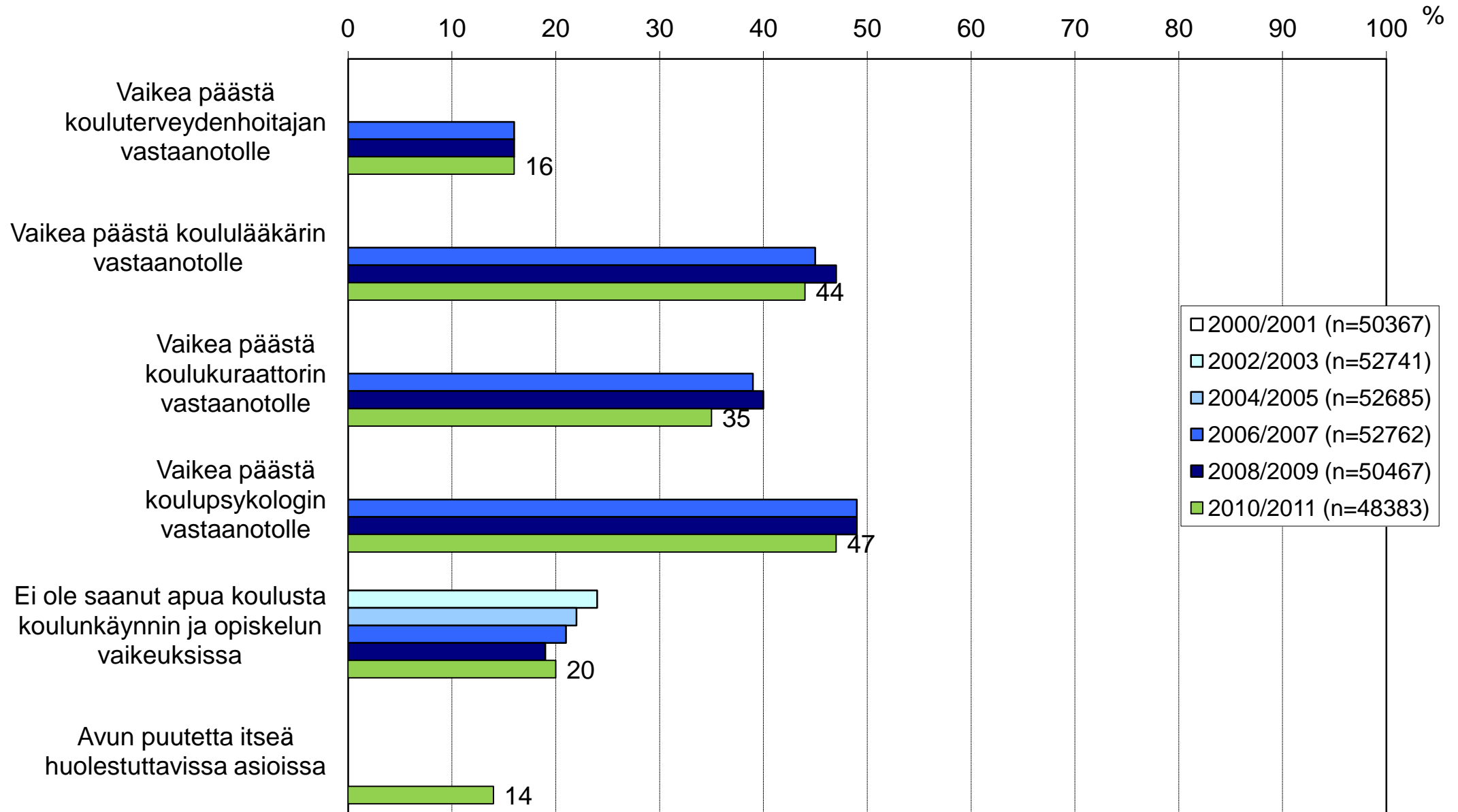
Koko maa, yhdistetyt vuodet



KOKEMUS OPISKELIJAHUOLLON TUESTA

Vakioidut prosenttiosuudet

Koko maa, yhdistetyt vuodet



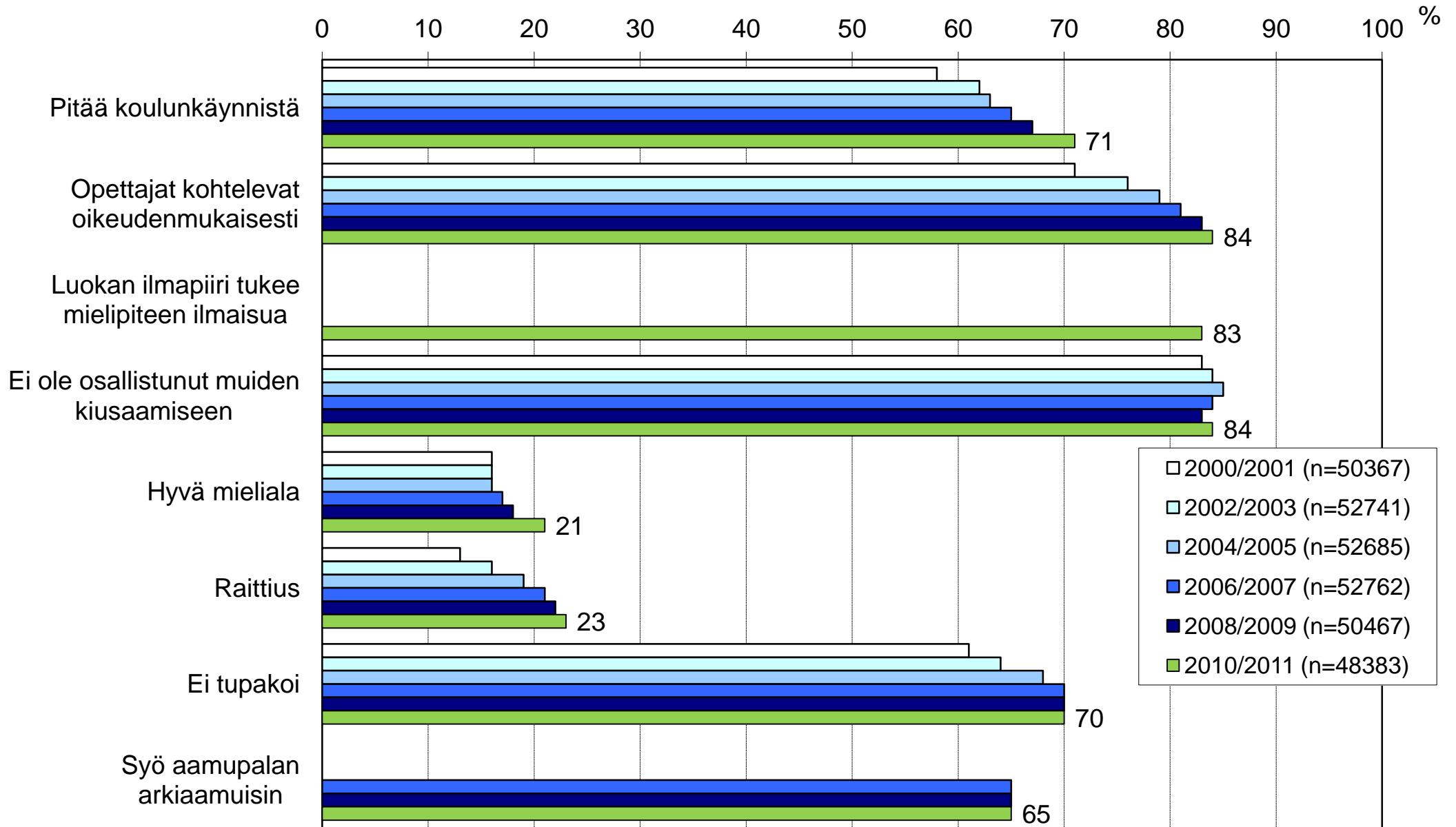
Lukion 1. ja 2. vuoden opiskelijat

THL: Kouluterveyskysely

MYÖNTEISESTI ESITETTYJÄ INDIKAATTOREITA

Vakioidut prosenttiosuudet

Koko maa, yhdistetyt vuodet



Liitetaulukot



Lukion 1. ja 2. vuoden opiskelijat	Koko maa, yhdistetyt vuodet					
	2000/2001 (n=50367)	2002/2003 (n=52741)	2004/2005 (n=52685)	2006/2007 (n=52762)	2008/2009 (n=50467)	2010/2011 (n=48383)
Vakioidut prosentiosuudet						
Ainakin yksi vanhemmista tupakoi	33	33	32	30	27	26
Vähintään yksi vanhemmista työttömänä vuoden aikana	26	24	23	20	22	27
Vanhemmat eivät tiedä aina viikonloppuilojen viettopaikkaa	36	35	35	34	34	35
Keskusteluvaikeuksia vanhempien kanssa	10	10	9	9	8	8
Perhe ei syö yhteistä ateriaa iltapäivällä tai illalla	64	63	61	60	60	60
Ei yhtään läheistä ystävää	9	9	9	9	8	8
Läheisen alkoholin käyttö aiheuttanut ongelmia	-	-	-	-	14	13
Kokenut fyysistä uhkaa vuoden aikana	-	17	14	13	14	15
Kokenut seksuaalista väkivaltaa	-	-	-	-	-	14
Toistuvasti rikkeitä vuoden aikana	-	9	7	6	7	8
Koulun fyysisissä työoloissa puutteita	53	48	46	44	41	41
Koulutapaturma lukuvuoden aikana	-	-	-	8	8	9
Koulun työilmapiirissä ongelmia	15	14	13	12	12	12
Ei koe tulevaisuutta kuulluksi koulussa	24	21	19	20	17	16
Koulutyöhön liittyvä työmäärä liian suuri	50	52	49	47	47	45
Vaikeuksia opiskelussa	37	38	37	37	37	38
Koulukiusattuna vähintään kerran viikossa	1	2	2	2	2	1
Lintsannut ainakin 2 päivää kuukauden aikana	-	13	12	12	13	12
Ei tiedä miten voi vaikuttaa koulun asioihin	-	-	-	36	32	31
Kokee terveydentilansa keskinkertaiseksi tai huonoksi	20	20	18	18	17	17
Päivittäin vähintään kaksi oiretta	15	15	15	15	16	15
Väsymystä lähes päivittäin	14	14	15	14	15	14
Niska- tai hartiakipuja viikoittain	34	33	34	35	35	35
Päänsärkyä viikoittain	26	26	26	26	27	26
Keskivaikea tai vaikea masentuneisuus	9	10	10	10	10	10
Koulu-uupumus	-	-	-	12	12	11
Ylipaino	11	12	13	14	13	14
Ei syö aamupalaa joka arkipäivä	-	-	-	35	35	35
Ei syö koululounasta päivittäin	-	-	-	-	-	29
Hampaiden harjaus harvemmin kuin kahdesti päivässä	-	-	-	-	-	40
Harrastaa hengästyttävää liikuntaa vapaa-ajalla korkeintaan 1 h viikossa	34	35	34	32	32	31
Ruutuaika arkipäivisin 4 tuntia tai enemmän	-	-	-	-	-	20
Nukkumaanmeno myöhemmin kuin klo 23	-	34	34	36	37	36
Tupakoi päivittäin	19	18	15	11	10	11
Tosi humalassa vähintään kerran kuukaudessa	25	23	29	26	25	25
Kokeillut laittomia huumeita ainakin kerran	15	15	13	10	11	14
Vaikea päästä kouluterveydenhoitajan vastaanotolle	-	-	-	16	16	16
Vaikea päästä koululääkärin vastaanotolle	-	-	-	45	47	44
Vaikea päästä koulukuraattorin vastaanotolle	-	-	-	39	40	35
Vaikea päästä koulupsykologin vastaanotolle	-	-	-	49	49	47
Koulunkäynnissä ja opiskelussa avun puutetta	-	11	10	10	9	9
Avun puutetta itseä huolestuttavissa asioissa	-	-	-	-	-	14

Lukion 1. ja 2. vuoden opiskelijat	Koko maa, yhdistetyt vuodet					
	2000/2001 (n=50367)	2002/2003 (n=52741)	2004/2005 (n=52685)	2006/2007 (n=52762)	2008/2009 (n=50467)	2010/2011 (n=48383)
Vakioidut prosentiosuudet						
Opiskelutilojen ahtaus haittaa opiskelua	20	16	16	16	14	12
Melu ja kaiku haittaavat opiskelua	22	20	21	21	19	20
Sopimaton valaistus haittaa opiskelua	16	14	14	13	12	13
Huono ilmanvaihto tai huoneilma haittaa opiskelua	59	56	52	49	45	44
Sopimaton lämpötila haittaa opiskelua	58	57	55	53	51	50
Likaisuus ja pölyisyys haittaavat opiskelua	21	17	16	15	14	15
Huonot sosiaalililat haittaavat opiskelua	51	46	45	43	41	41
Epämukavat työtuolit ja -pöydät haittaavat opiskelua	30	27	25	24	23	22
Työympäristön rauhattomuus haittaa opiskelua	20	18	19	19	18	18
Kiireisyys haittaa opiskelua	46	45	43	42	40	39
Opettajat eivät kohtele oppilaita oikeudenmukaisesti	29	24	21	19	17	16
Opettajat eivät ole kiinnostuneita oppilaan kuulumisista	73	69	65	65	61	58
Opettajat eivät rohkaise mielipiteen ilmaisuun oppitunnilla	32	31	29	31	28	26
Luokan ilmapiiri ei tue vapaata mielipiteen ilmaisua	-	-	-	-	-	17
Oppilaiden mielipiteitä ei huomioida koulutyön kehittämisessä	42	40	38	39	36	35
Ei tiedä miten voi vaikuttaa koulun asioihin	-	-	-	36	32	31
Lintsannut ainakin 2 päivää kuukauden aikana	-	13	12	12	13	12
Vaikeuksia omatoimisuutta vaativissa tehtävissä	33	34	35	36	36	36
Vaikeuksia sopivan opiskelutavan löytämisessä	33	32	32	32	30	31
Vaikeuksia läksyjen tekemisessä	34	36	35	35	34	33
Vaikeuksia kirjoittamista vaativissa tehtävissä	19	21	21	23	23	23
Vaikeuksia lukemista vaativissa tehtävissä	20	21	21	21	22	23
Vaikeuksia kokeisiin valmistautumisessa	36	37	36	35	35	35
Vaikeuksia opetuksen seuraamisessa	13	14	13	13	13	14
Opettajat odottavat oppilailta liikaa koulussa	26	27	26	26	26	27
Koulutyöhön liittyvä työmäärä liian suuri	50	52	49	47	47	45
Koulu-uupumus	-	-	-	12	12	11
Ei syö koululounasta päivittäin	-	-	-	-	-	29
Ei syö kaikkia aterianosia kouluruoalla	-	-	-	60	61	63
Juo koulussa energijuomia vähintään kerran viikossa	-	-	-	-	-	13
Syö koulussa makeisia vähintään kerran viikossa	-	-	34	30	31	22
Koululounas tarjotaan sopimattomaan aikaan	-	-	-	-	-	13
Koululounaan syömiseen varattu liian vähän aikaa	-	-	-	-	-	18
Koululounasta ei ole tarjolla riittävästi	-	-	-	-	-	21
Koulukiusattuna vähintään kerran viikossa	1	2	2	2	2	1
Osallistunut koulukiusaamiseen vähintään kerran viikossa	2	2	2	2	2	2
Kiusaamiseen ei ole puututtu koulun aikuisten toimesta	-	-	-	-	-	91
Väkivaltatilanteet haittaavat opiskelua	10	7	8	8	7	7
Kokenut seksuaalista häirintää	-	-	-	-	-	41
Kokenut seksuaalista väkivaltaa	-	-	-	-	-	14
Perherakenteena muu kuin ydinperhe	19	19	19	19	19	18
Vaikeuksia koulukavereiden kanssa toimeen tulemisessa	3	3	3	3	3	3
Vaikeuksia työskennellä ryhmässä	6	7	7	7	7	7
Vaikeuksia opettajien kanssa toimeen tulemisessa	6	6	5	4	4	4
Vanhemmat eivät tiedä aina viikonloppuiltojen viettopaikkaa	36	35	35	34	34	35
Keskusteluvaikeuksia vanhempien kanssa	10	10	9	9	8	8
Perhe ei syö yhteistä ateriaa iltapäivällä tai illalla	64	63	61	60	60	60
Ei yhtään läheistä ystävää	9	9	9	9	8	8
Läheisen alkoholin käyttö aiheuttanut ongelmia	-	-	-	-	14	13
Tupakointi on koulussa sallittua	78	80	79	77	75	65
Koulun henkilökunta tupakoi koulualueella	31	33	30	28	25	23
Oppilaiden tupakointirajoituksia ei valvota juuri lainkaan	54	49	52	51	52	48
Tupakoi päivittäin koulualueella	8	8	7	5	5	5
Tupakoi päivittäin koulun läheisyydessä	12	12	10	7	7	7
Tupakoi päivittäin	19	18	15	11	10	11
Nuuskaa päivittäin	2	2	1	1	2	3

Lukion 1. ja 2. vuoden opiskelijat	Koko maa, yhdistetyt vuodet					
	2000/2001 (n=50367)	2002/2003 (n=52741)	2004/2005 (n=52685)	2006/2007 (n=52762)	2008/2009 (n=50467)	2010/2011 (n=48383)
Vakioidut prosentiosuudet						
Ei syö aamupalaa joka arkiamu	-	-	-	35	35	35
Hampaiden harjaus harvemmin kuin kahdesti päivässä	-	-	-	-	-	40
Harrastaa hengästyttävää liikuntaa vapaa-ajalla korkeintaan 1 h viikossa	34	35	34	32	32	31
Nukkumaanmeno myöhemmin kuin klo 23	-	34	34	36	37	36
Netissä vietetty aika aiheuttaa ongelmia vuorokausirytmisissä	-	-	-	-	-	25
Ruutuaika arkipäivisin 4 tuntia tai enemmän	-	-	-	-	-	20
Käyttää alkoholia viikoittain	18	16	16	14	13	12
Tosi humalassa vähintään kerran kuukaudessa	25	23	29	26	25	25
Kokeillut laittomia huumeita ainakin kerran	15	15	13	10	11	14
Kokee terveydentilansa keskinertaiseksi tai huonoksi	20	20	18	18	17	17
Päivittäin vähintään kaksi oiretta	15	15	15	15	16	15
Väsymystä lähes päivittäin	14	14	15	14	15	14
Niska- tai hartiakipuja lähes päivittäin	12	12	11	12	12	12
Päänsärkyä lähes päivittäin	5	6	6	6	6	6
Ärtyneisyyttä ja kiukunpurkauksia lähes päivittäin	7	7	6	6	6	6
Keskivaikea tai vaikea masentuneisuus	9	10	10	10	10	10
Ylipaino	11	12	13	14	13	14
Ei koe painoaan sopivaksi	39	40	37	35	34	34
Vaikea päästä kouluterveydenhoitajan vastaanotolle	-	-	-	16	16	16
Vaikea päästä koululääkärin vastaanotolle	-	-	-	45	47	44
Vaikea päästä koulukuraattorin vastaanotolle	-	-	-	39	40	35
Vaikea päästä koulupsykologin vastaanotolle	-	-	-	49	49	47
Ei ole saanut apua koulusta koulunkäynnin ja opiskelun vaikeuksissa	-	24	22	21	19	20
Avun puutetta itseä huolestuttavissa asioissa	-	-	-	-	-	14
Pitää koulunkäynnistä	58	62	63	65	67	71
Opettajat kohtelevat oikeudenmukaisesti	71	76	79	81	83	84
Luokan ilmapiiri tukee mielipiteen ilmaisua	-	-	-	-	-	83
Ei ole osallistunut muiden kiusaamiseen	83	84	85	84	83	84
Hyvä mieliala	16	16	16	17	18	21
Raittius	13	16	19	21	22	23
Ei tupakoi	61	64	68	70	70	70
Syö aamupalan arkiamuisin	-	-	-	65	65	65