

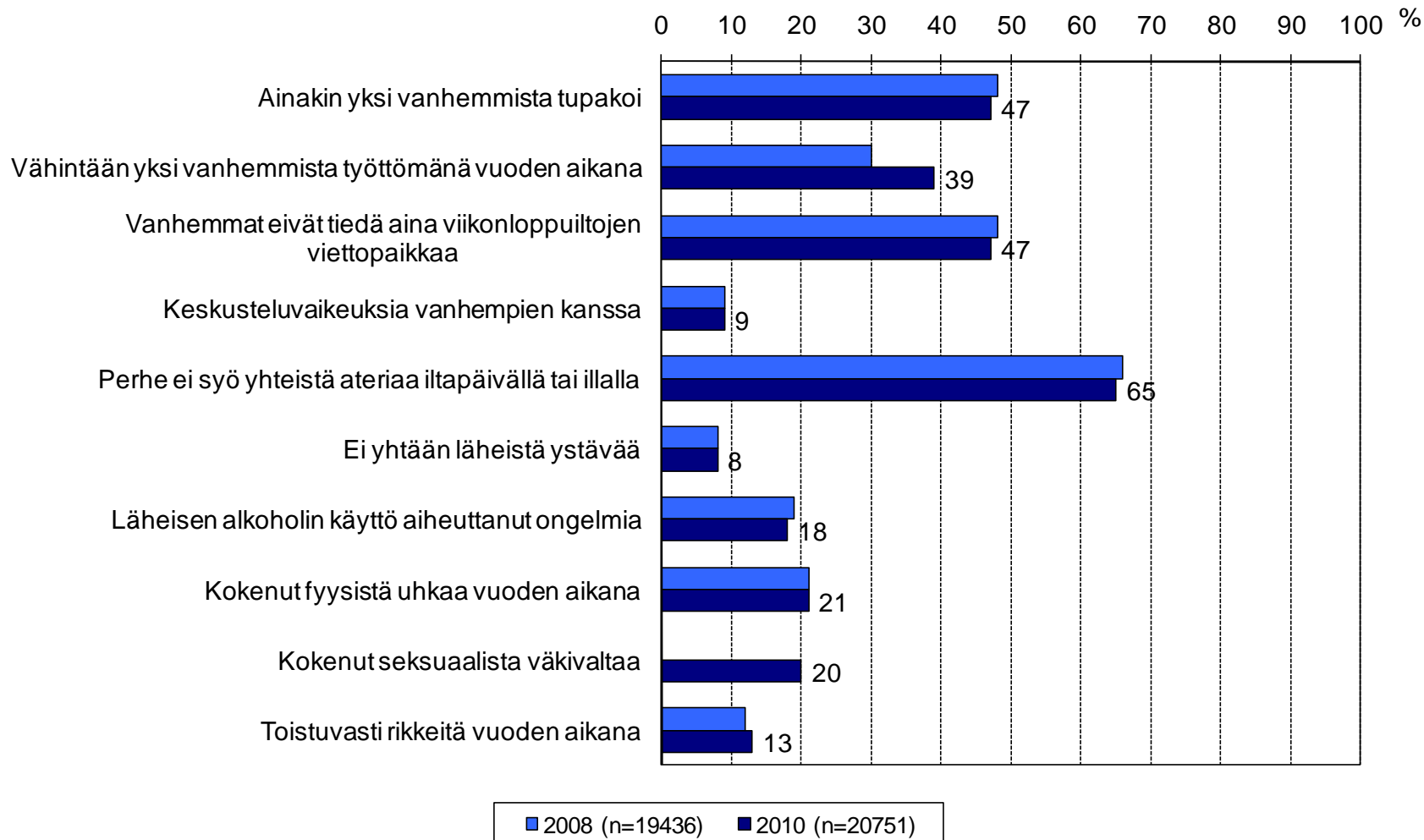


TERVEYDEN JA HYVINVOINNIN LAITOS

Kouluterveyskyselyn tulokset 2008–2010

Ammatillisten oppilaitosten 1. ja 2. vuoden opiskelijat

Koko aineisto, 19.8.2010

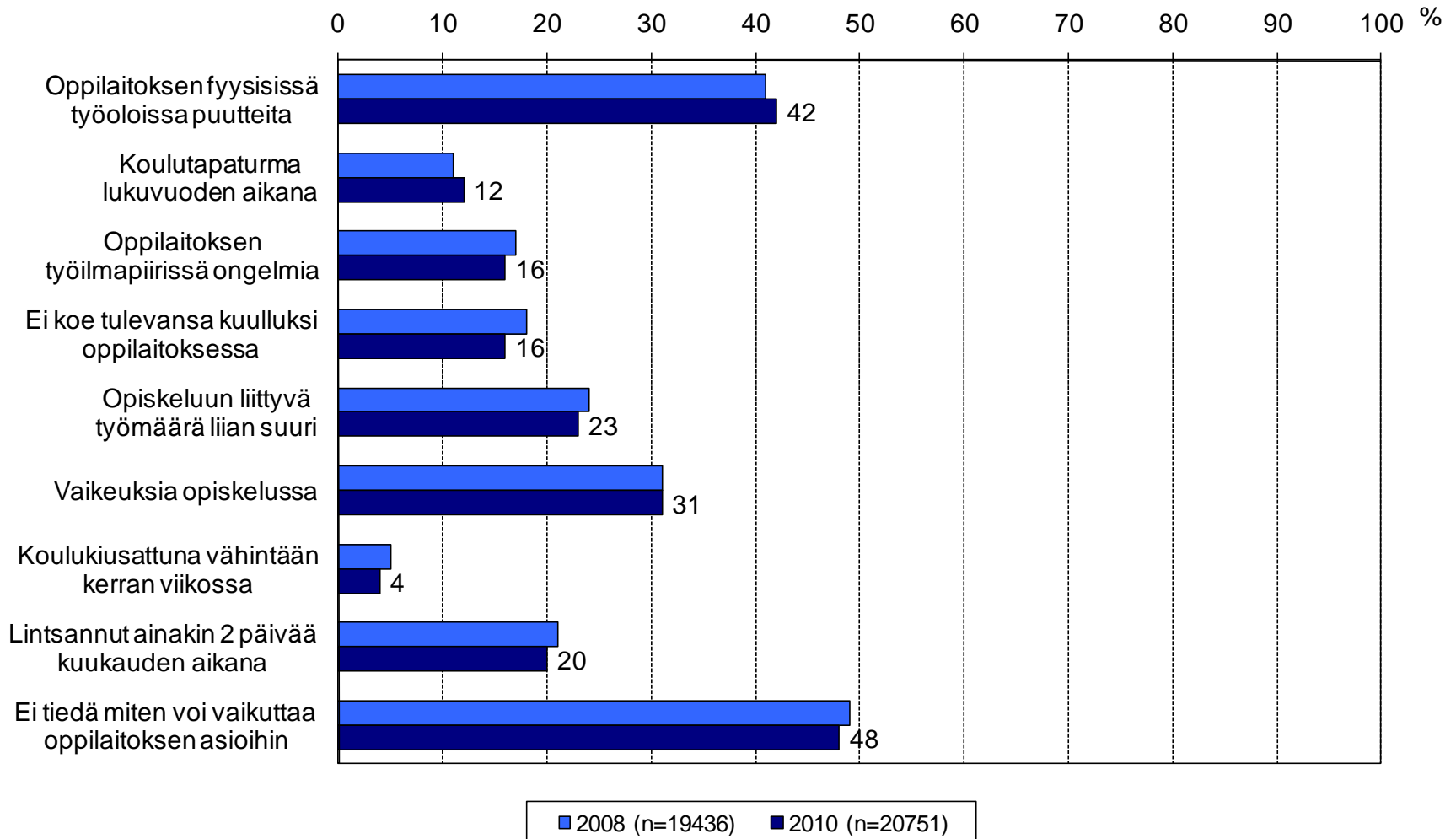


Ammattiin opiskelevat 1. ja 2. vuoden opiskelijat

THL: Kouluterveyskysely



Koko aineisto, 19.8.2010

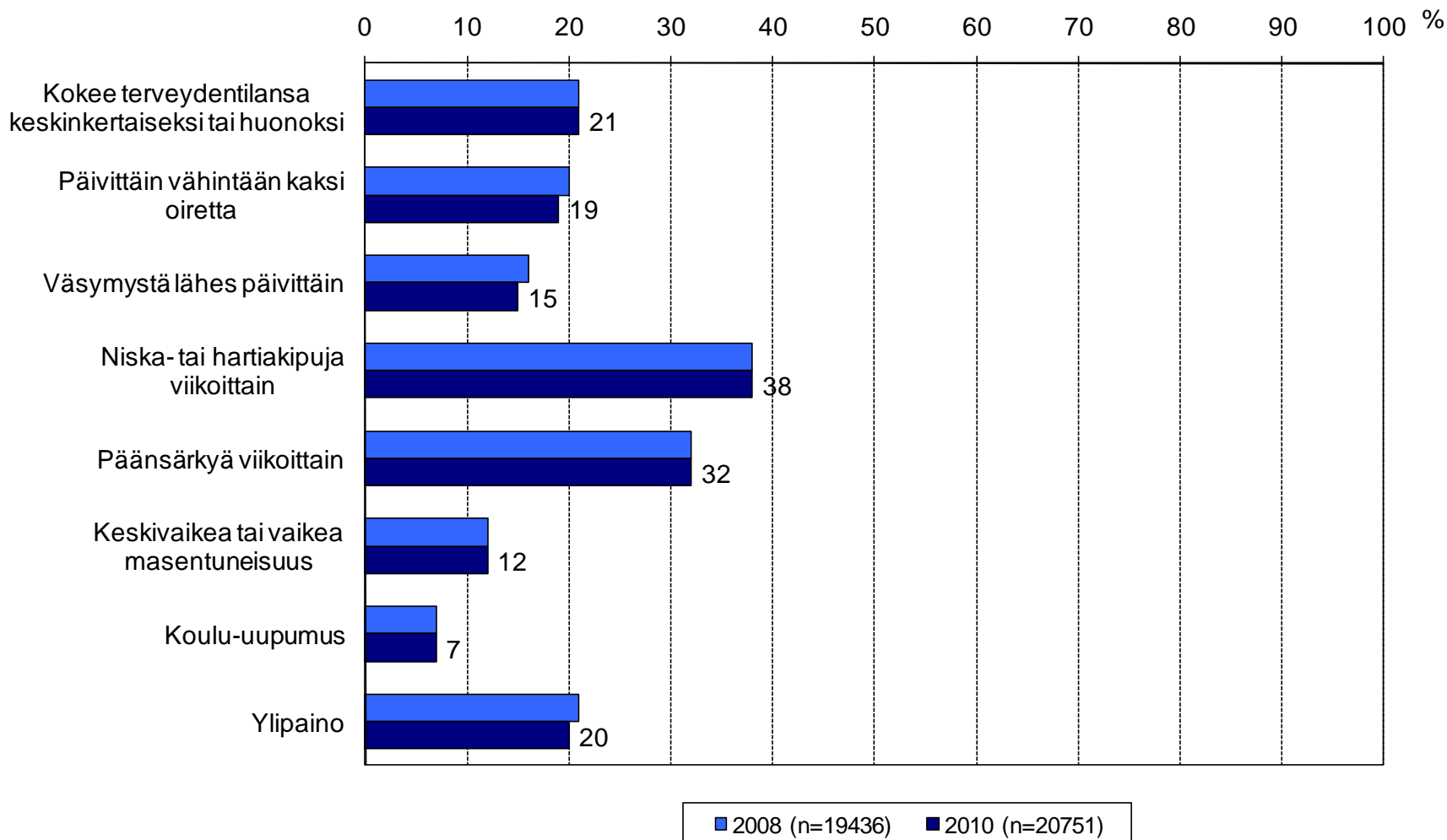


Ammattiin opiskelevat 1. ja 2. vuoden opiskelijat

THL: Kouluterveyskysely



Koko aineisto, 19.8.2010

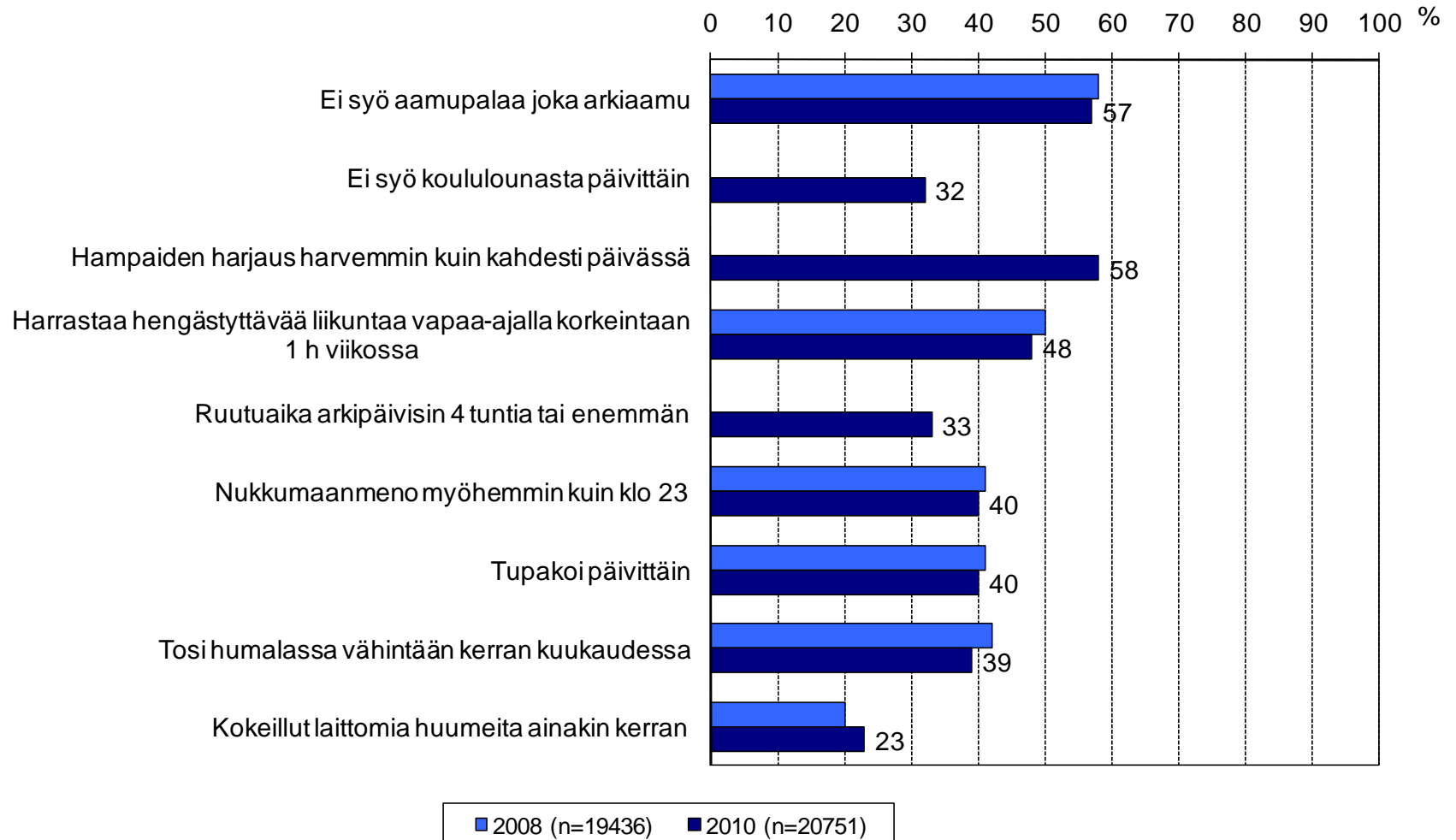


Ammattiin opiskelevat 1. ja 2. vuoden opiskelijat

THL: Kouluterveyskysely



Koko aineisto, 19.8.2010



Ammattiin opiskelevat 1. ja 2. vuoden opiskelijat

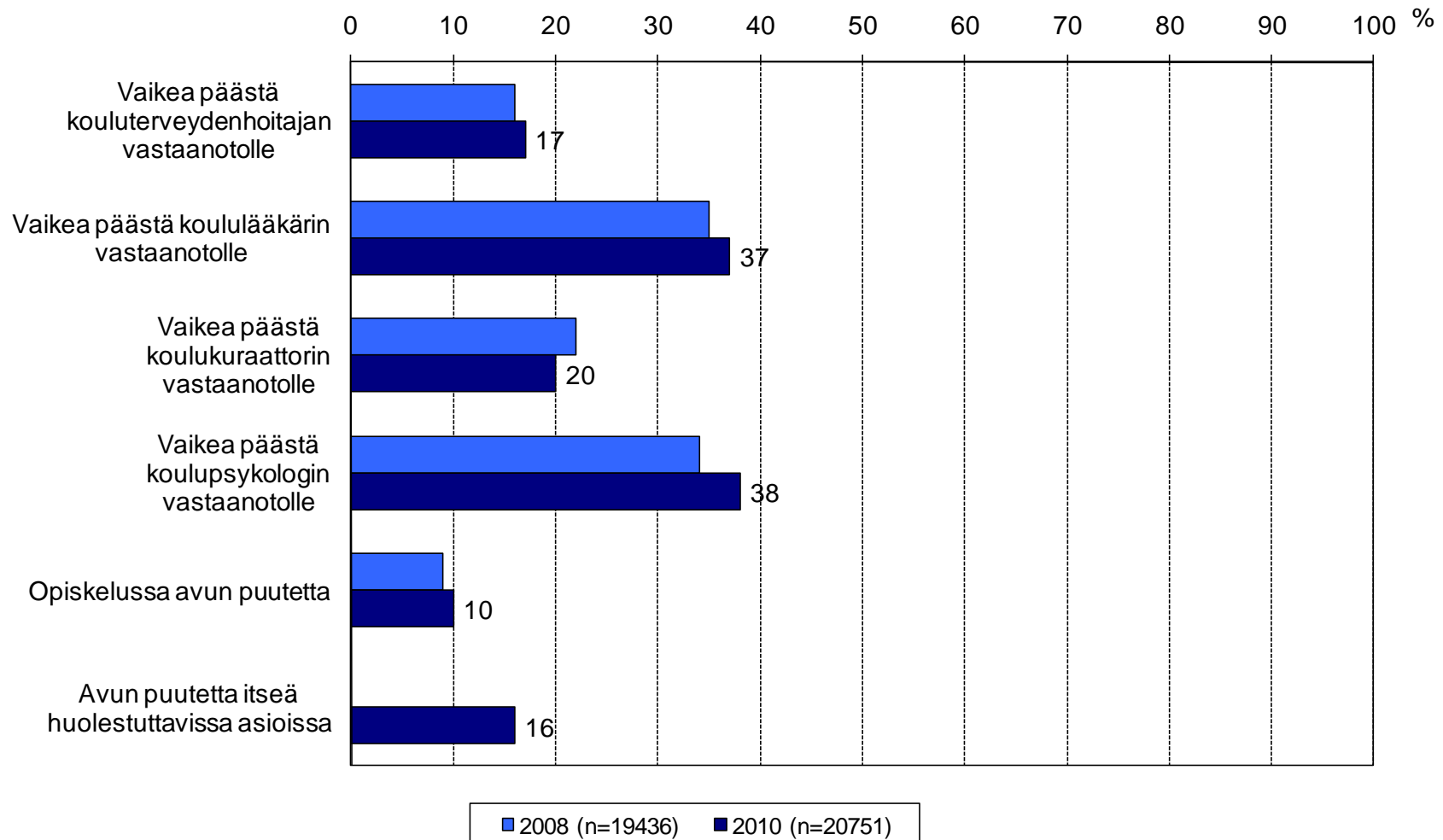
THL: Kouluterveyskysely



KOKEMUS OPISKELIJAHUOLLON TUESTA

Vakioidut prosenttiosuudet

Koko aineisto, 19.8.2010

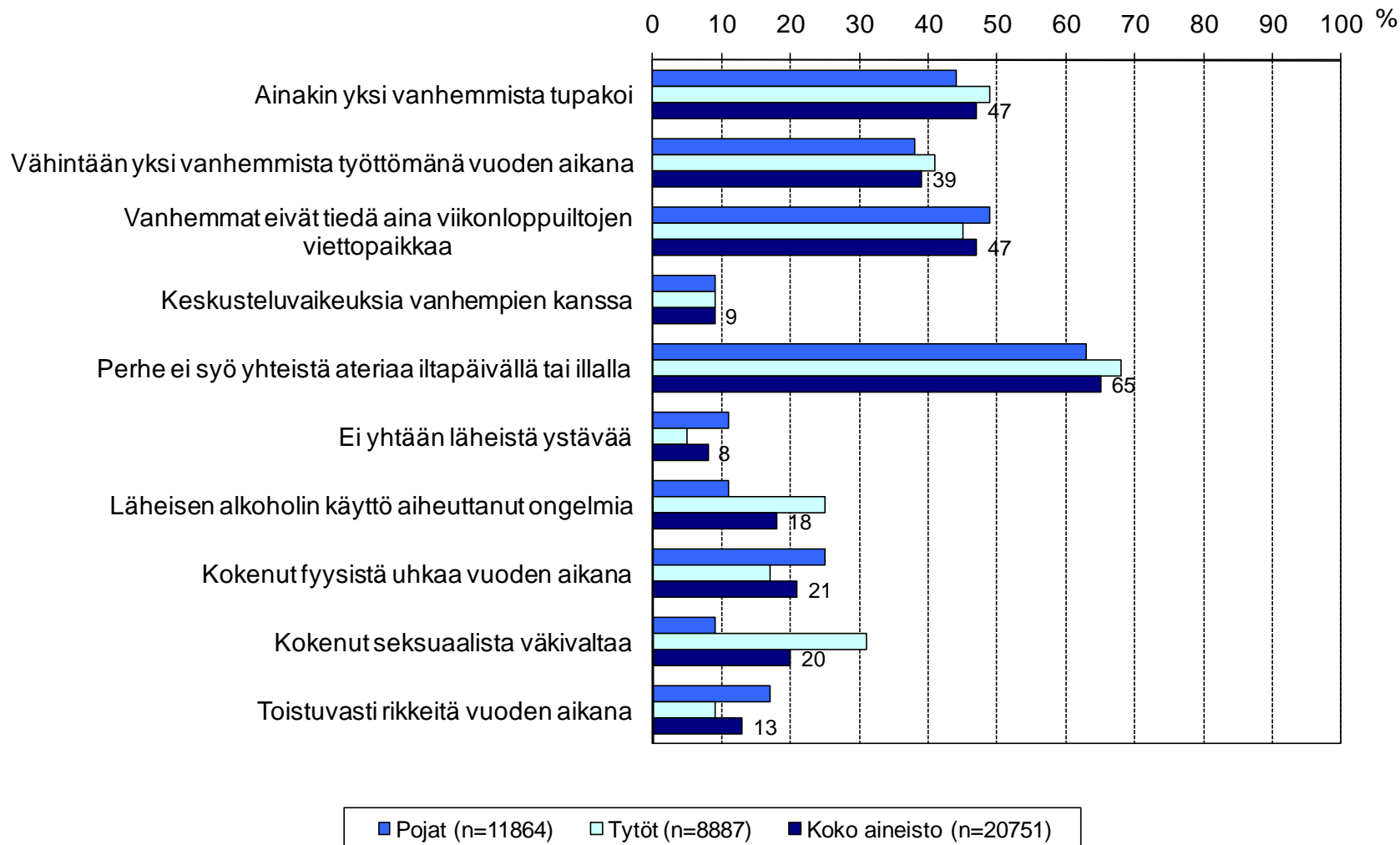


Ammattiin opiskelevat 1. ja 2. vuoden opiskelijat

THL: Kouluterveyskysely



Koko aineisto 2010, 19.8.2010

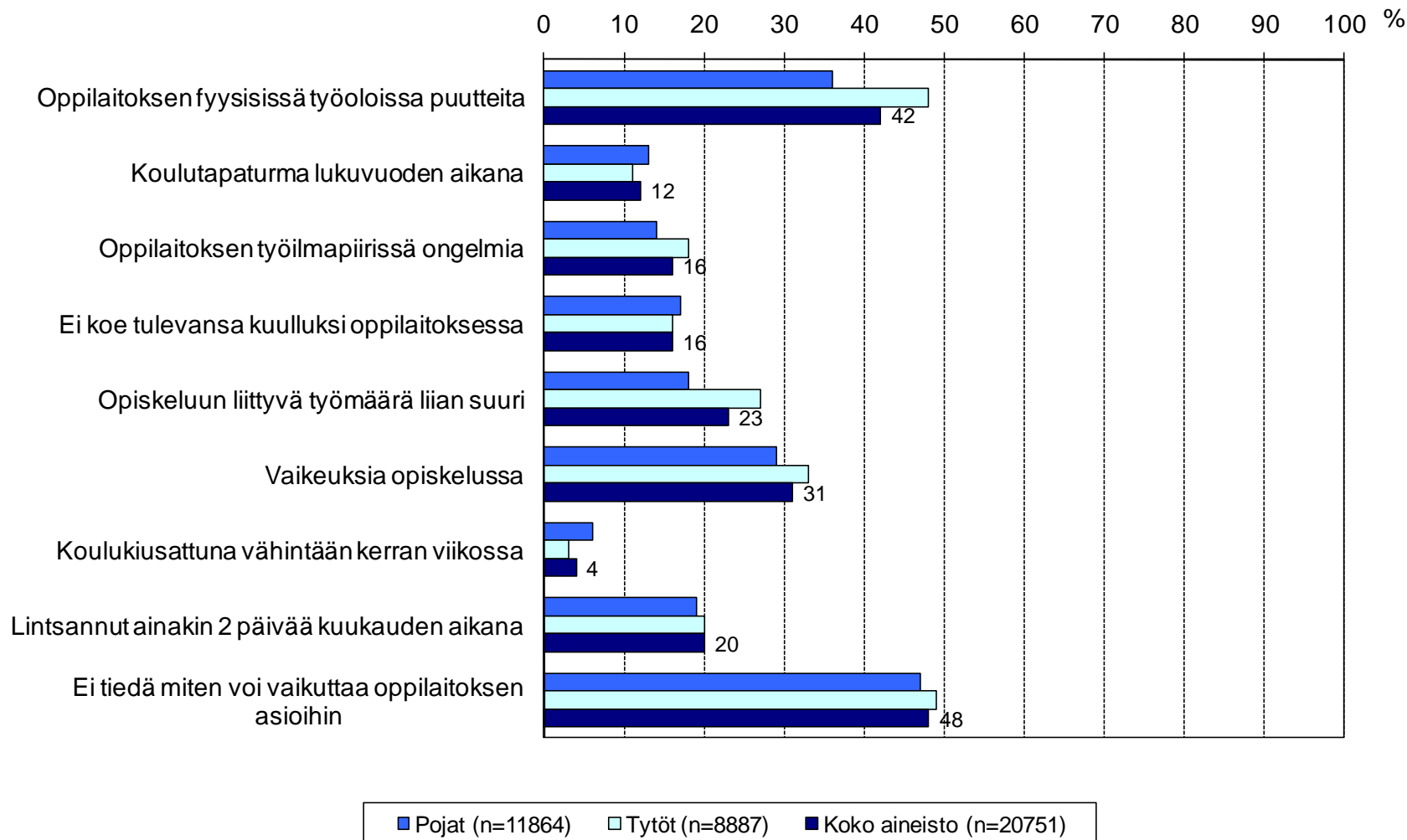


Ammatillisten oppilaitosten opiskelijat

THL: Kouluterveyskysely



Koko aineisto 2010, 19.8.2010

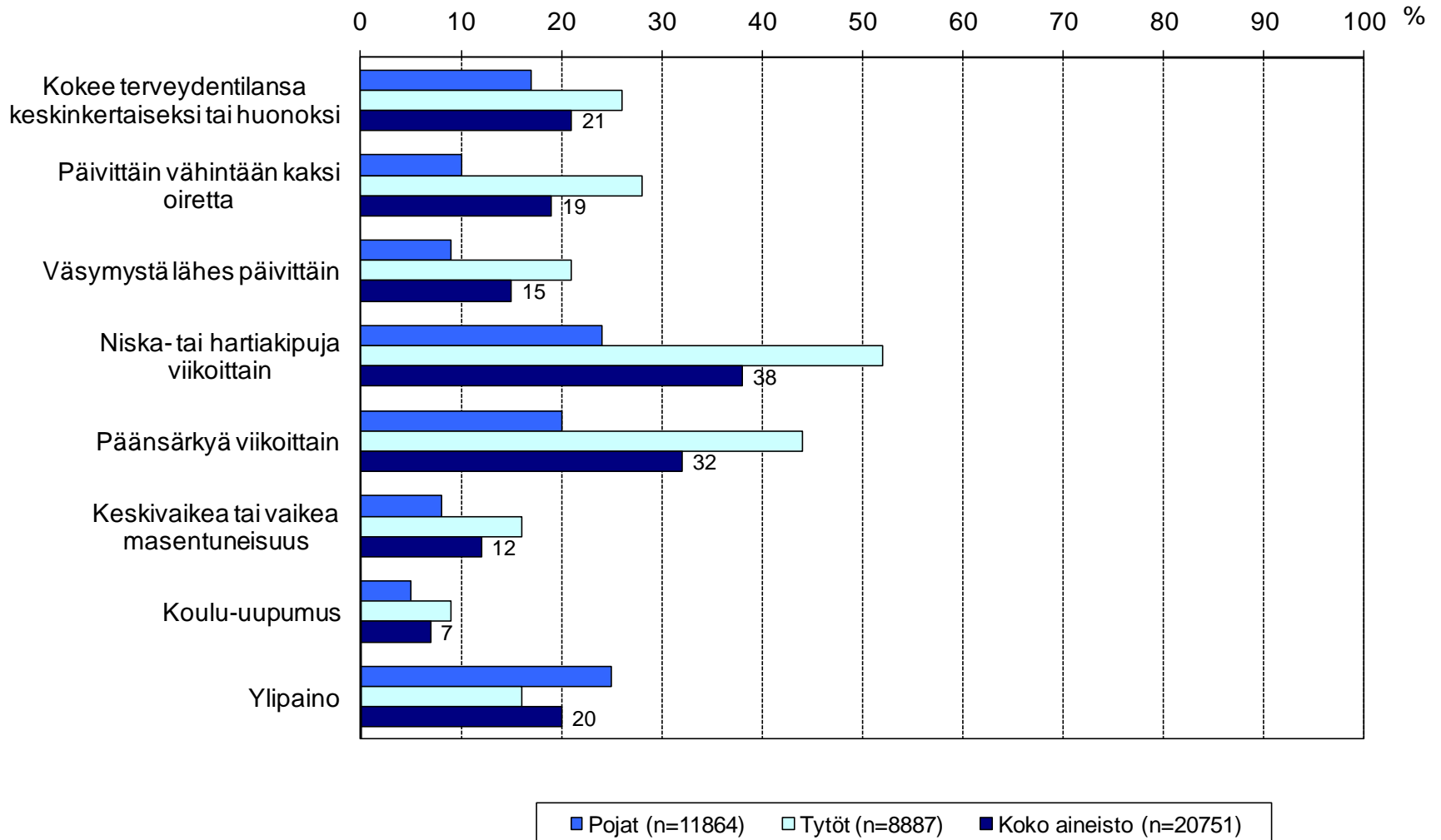


Ammatillisten oppilaitosten opiskelijat

THL: Kouluterveyskysely



Koko aineisto 2010, 19.8.2010



Ammatillisten oppilaitosten opiskelijat

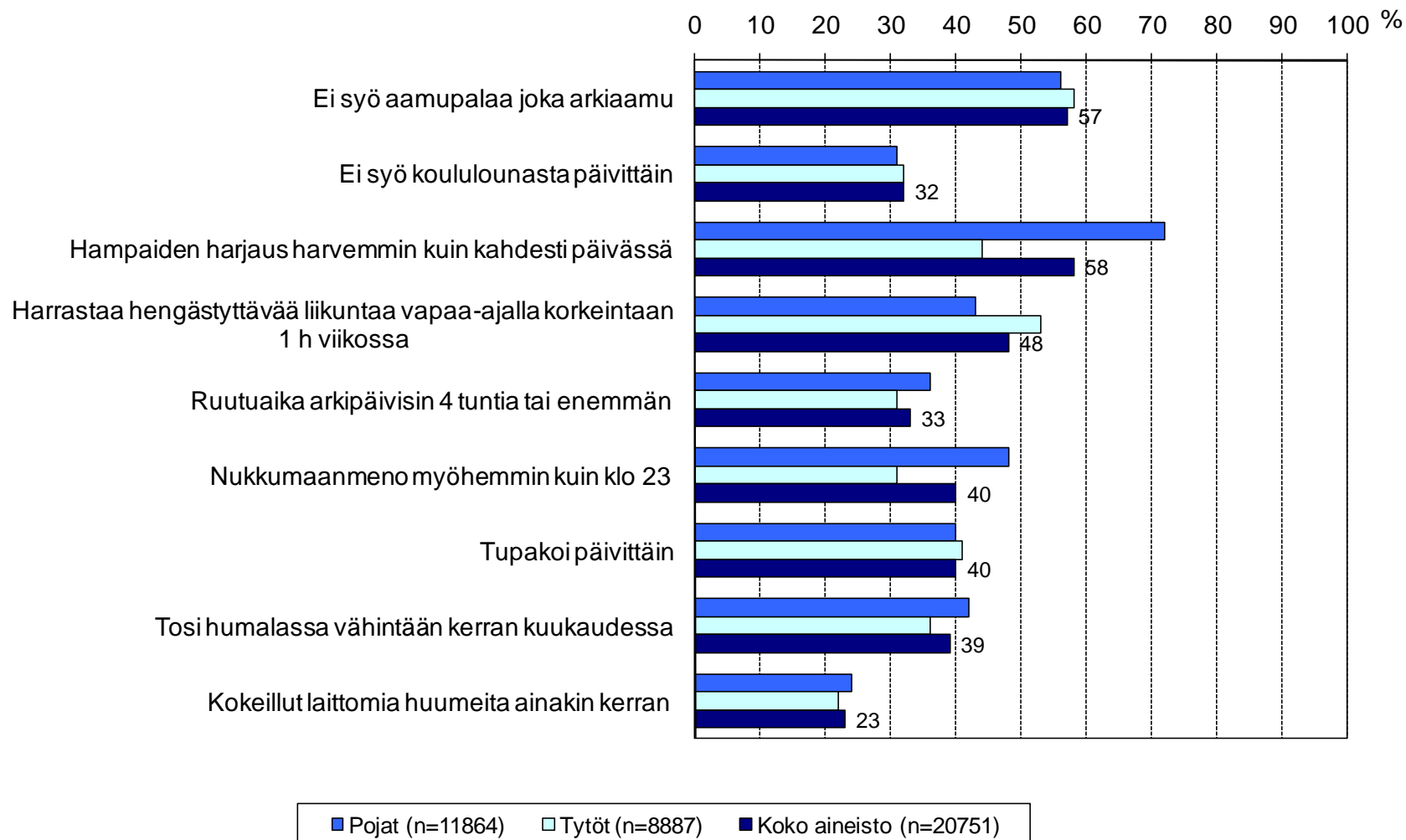
THL: Kouluterveyskysely



TERVEYSTOTTUMUKSET

Vakioidut prosenttiosuudet

Koko aineisto 2010, 19.8.2010



Ammatillisten oppilaitosten opiskelijat

THL: Kouluterveyskysely

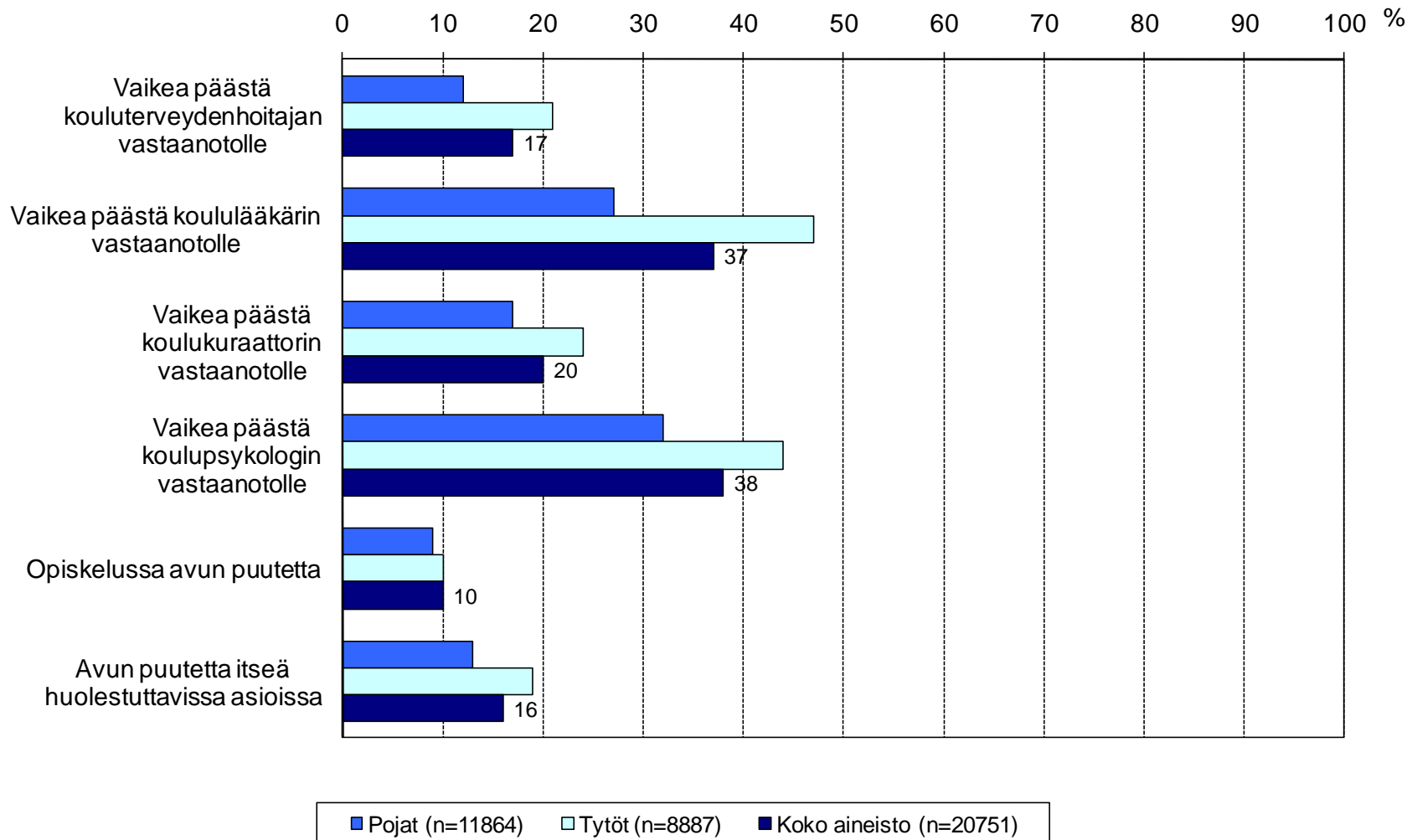


TERVEYDEN JA HYVINVOINNIN LAITOS

KOKEMUS OPISKELIJAHUOLLON TUESTA

Vakioidut prosenttiosuudet

Koko aineisto 2010, 19.8.2010



Ammatillisten oppilaitosten opiskelijat

THL: Kouluterveyskysely

TERVEYDEN JA HYVINVOINNIN LAITOS



THL: Kouluterveyskysely 2010

Koko aineisto, 19.8.2010 (Ammattiin opiskelevat 1. ja 2. vuoden opiskelijat)

| Indikaattori, vakioitu % ja vastaajien lukumäärä | 2008 | | 2010 | |
|--|------|-------|------|-------|
| | % | N | % | N |
| ELINOLOT | | | | |
| Ainakin yksi vanhemmista tupakoi | 48 | 19084 | 47 | 20559 |
| Vähintään yksi vanhemmista työttömänä vuoden aikana | 30 | 19229 | 39 | 20460 |
| Vanhemmat eivät tiedä aina viikonloppuiltojen viettoa paikkaa | 48 | 19253 | 47 | 20512 |
| Keskusteluvaikeuksia vanhempien kanssa | 9 | 19275 | 9 | 20508 |
| Perhe ei syö yhteistä ateriaa iltapäivällä tai illalla | 66 | 19109 | 65 | 20476 |
| Ei yhtään läheistä ystävää | 8 | 19264 | 8 | 20521 |
| Läheisen alkoholin käyttö aiheuttanut ongelmia | 19 | 19199 | 18 | 20490 |
| Kokenut fyysistä uhkaa vuoden aikana | 21 | 19156 | 21 | 20131 |
| Kokenut seksuaalista väkivaltaa | - | 0 | 20 | 20373 |
| Toistuvasti rikkeitä vuoden aikana | 12 | 19289 | 13 | 20538 |
| KOULUOLOT | | | | |
| Oppilaitoksen fyysisissä työoloissa puutteita | 41 | 18985 | 42 | 20143 |
| Koulutapaturma lukuvuoden aikana | 11 | 18817 | 12 | 20506 |
| Oppilaitoksen työilmapiirissä ongelmia | 17 | 18980 | 16 | 20018 |
| Ei koe tulevansa kuulluksi oppilaitoksessa | 18 | 19289 | 16 | 20528 |
| Opiskeluun liittyvä työmäärä liian suuri | 24 | 19396 | 23 | 20686 |
| Vaikeuksia opiskelussa | 31 | 19306 | 31 | 20477 |
| Koulukiusattuna vähintään kerran viikossa | 5 | 19394 | 4 | 20661 |
| Lintsannut ainakin 2 päivää kuukauden aikana | 21 | 18892 | 20 | 20024 |
| Ei tiedä miten voi vaikuttaa oppilaitoksen asioihin | 49 | 19343 | 48 | 20602 |
| KOETTU TERVEYS | | | | |
| Kokee terveydentilansa keskinkertaiseksi tai huonoksi | 21 | 19375 | 21 | 20630 |
| Päivittäin vähintään kaksi oiretta | 20 | 18998 | 19 | 20088 |
| Väsymystä lähes päivittäin | 16 | 19334 | 15 | 20592 |
| Niska- tai hartiakipuja viikoittain | 38 | 19339 | 38 | 20596 |
| Päänsärkyä viikoittain | 32 | 19324 | 32 | 20577 |
| Keskivaikea tai vaikea masentuneisuus | 12 | 18982 | 12 | 20195 |
| Koulu-uupumus | 7 | 19399 | 7 | 20709 |
| Ylipaino | 21 | 17154 | 20 | 18507 |
| TERVEYSTOTTUMUKSET | | | | |
| Ei syö aamupalaa joka arkiamu | 58 | 19307 | 57 | 20553 |
| Ei syö koululounasta päivittäin | - | 0 | 32 | 20542 |
| Hampaiden harjaus harvemmin kuin kahdesti päivässä | - | 0 | 58 | 20517 |
| Harrastaa hengästyttävää liikuntaa vapaa-ajalla korkeintaan 1 h viikossa | 50 | 19311 | 48 | 20557 |
| Ruutuaika arkipäivisin 4 tuntia tai enemmän | - | 0 | 33 | 20183 |
| Nukkumaanmeno myöhemmin kuin klo 23 | 41 | 18842 | 40 | 20377 |
| Tupakoi päivittäin | 41 | 19029 | 40 | 20408 |
| Tosi humalassa vähintään kerran kuukaudessa | 42 | 19230 | 39 | 20537 |
| Kokeillut laittomia huumeita ainakin kerran | 20 | 19196 | 23 | 20480 |
| KOKEMUS OPISKELIJAHUOLLON TUESTA | | | | |
| Vaikea päästä kouluterveydenhoitajan vastaanotolle | 16 | 19064 | 17 | 20468 |
| Vaikea päästä koululääkäriin vastaanotolle | 35 | 18749 | 37 | 20232 |
| Vaikea päästä koulukuraattorin vastaanotolle | 22 | 18694 | 20 | 20227 |
| Vaikea päästä koulupsykologin vastaanotolle | 34 | 18519 | 38 | 20078 |
| Opiskelussa avun puutetta | 9 | 19024 | 10 | 20223 |
| Avun puutetta itseä huolestuttavissa asioissa | - | 0 | 16 | 20126 |

THL: Kouluterveyskysely 2010

Koko aineisto 2010, 19.8.2010 (Ammatillisten oppilaitosten opiskelijat)

| Indikaattori, vakioitu % ja vastaajien lukumäärä | Pojat | | Tytöt | | Koko aineisto | |
|--|-------|-------|-------|------|---------------|-------|
| | % | N | % | N | % | N |
| ELINOLOT | | | | | | |
| Ainakin yksi vanhemmista tupakoi | 44 | 11725 | 49 | 8834 | 47 | 20559 |
| Vähintään yksi vanhemmista työttömänä vuoden aikana | 38 | 11662 | 41 | 8798 | 39 | 20460 |
| Vanhemmat eivät tiedä aina viikonloppuiltojen viettopaikkaa | 49 | 11686 | 45 | 8826 | 47 | 20512 |
| Keskusteluvaikeuksia vanhempien kanssa | 9 | 11679 | 9 | 8829 | 9 | 20508 |
| Perhe ei syö yhteistä ateriaa iltopäivällä tai illalla | 63 | 11673 | 68 | 8803 | 65 | 20476 |
| Ei yhtään läheistä ystävää | 11 | 11677 | 5 | 8844 | 8 | 20521 |
| Läheisen alkoholin käyttö aiheuttanut ongelmia | 11 | 11668 | 25 | 8822 | 18 | 20490 |
| Kokenut fyysistä uhkaa vuoden aikana | 25 | 11435 | 17 | 8696 | 21 | 20131 |
| Kokenut seksuaalista väkivaltaa | 9 | 11585 | 31 | 8788 | 20 | 20373 |
| Toistuvasti rikkeitä vuoden aikana | 17 | 11705 | 9 | 8833 | 13 | 20538 |
| KOULUOLOT | | | | | | |
| Oppilaitoksen fyysisissä työoloissa puutteita | 36 | 11499 | 48 | 8644 | 42 | 20143 |
| Koulutapaturma lukuvuoden aikana | 13 | 11691 | 11 | 8815 | 12 | 20506 |
| Oppilaitoksen työilmapiirissä ongelmia | 14 | 11424 | 18 | 8594 | 16 | 20018 |
| Ei koe tulevansa kuulluksi oppilaitoksessa | 17 | 11742 | 16 | 8786 | 16 | 20528 |
| Opiskeluun liittyvä työmäärä liian suuri | 18 | 11827 | 27 | 8859 | 23 | 20686 |
| Vaikeuksia opiskelussa | 29 | 11695 | 33 | 8782 | 31 | 20477 |
| Koulukiusattuna vähintään kerran viikossa | 6 | 11806 | 3 | 8855 | 4 | 20661 |
| Lintsannut ainakin 2 päivää kuukauden aikana | 19 | 11483 | 20 | 8541 | 20 | 20024 |
| Ei tiedä miten voi vaikuttaa oppilaitoksen asioihin | 47 | 11783 | 49 | 8819 | 48 | 20602 |
| KOETTU TERVEYS | | | | | | |
| Kokee terveydentilansa keskinkertaiseksi tai huonoksi | 17 | 11787 | 26 | 8843 | 21 | 20630 |
| Päivittäin vähintään kaksi oiretta | 10 | 11445 | 28 | 8643 | 19 | 20088 |
| Väsymystä lähes päivittäin | 9 | 11757 | 21 | 8835 | 15 | 20592 |
| Niska- tai hartiakipuja viikoittain | 24 | 11766 | 52 | 8830 | 38 | 20596 |
| Päänsärkyä viikoittain | 20 | 11747 | 44 | 8830 | 32 | 20577 |
| Keskivaikea tai vaikea masentuneisuus | 8 | 11487 | 16 | 8708 | 12 | 20195 |
| Koulu-uupumus | 5 | 11833 | 9 | 8876 | 7 | 20709 |
| Ylipaino | 25 | 10676 | 16 | 7831 | 20 | 18507 |
| TERVEYSTOTTUMUKSET | | | | | | |
| Ei syö aamupalaa joka arkiamu | 56 | 11713 | 58 | 8840 | 57 | 20553 |
| Ei syö koululounasta päivittäin | 31 | 11704 | 32 | 8838 | 32 | 20542 |
| Hampaiden harjaus harvemmin kuin kahdesti päivässä | 72 | 11689 | 44 | 8828 | 58 | 20517 |
| Harrastaa hengästyttävää liikuntaa vapaa-ajalla korkeintaan 1 h viikossa | 43 | 11719 | 53 | 8838 | 48 | 20557 |
| Ruutu aika arkipäivisin 4 tuntia tai enemmän | 36 | 11447 | 31 | 8736 | 33 | 20183 |
| Nukkumaanmeno myöhemmin kuin klo 23 | 48 | 11587 | 31 | 8790 | 40 | 20377 |
| Tupakoi päivittäin | 40 | 11629 | 41 | 8779 | 40 | 20408 |
| Tosi humalassa vähintään kerran kuukaudessa | 42 | 11706 | 36 | 8831 | 39 | 20537 |
| Kokeillut laittomia huumeita ainakin kerran | 24 | 11670 | 22 | 8810 | 23 | 20480 |
| KOKEMUS OPISKELIJAHUOLLON TUESTA | | | | | | |
| Vaikea päästä kouluterveydenhoitajan vastaanotolle | 12 | 11667 | 21 | 8801 | 17 | 20468 |
| Vaikea päästä koululääkärin vastaanotolle | 27 | 11564 | 47 | 8668 | 37 | 20232 |
| Vaikea päästä koulukuraattorin vastaanotolle | 17 | 11560 | 24 | 8667 | 20 | 20227 |
| Vaikea päästä koulupsykologin vastaanotolle | 32 | 11486 | 44 | 8592 | 38 | 20078 |
| Opiskelussa avun puutetta | 9 | 11538 | 10 | 8685 | 10 | 20223 |
| Avun puutetta itseä huolestuttavissa asioissa | 13 | 11454 | 19 | 8672 | 16 | 20126 |