

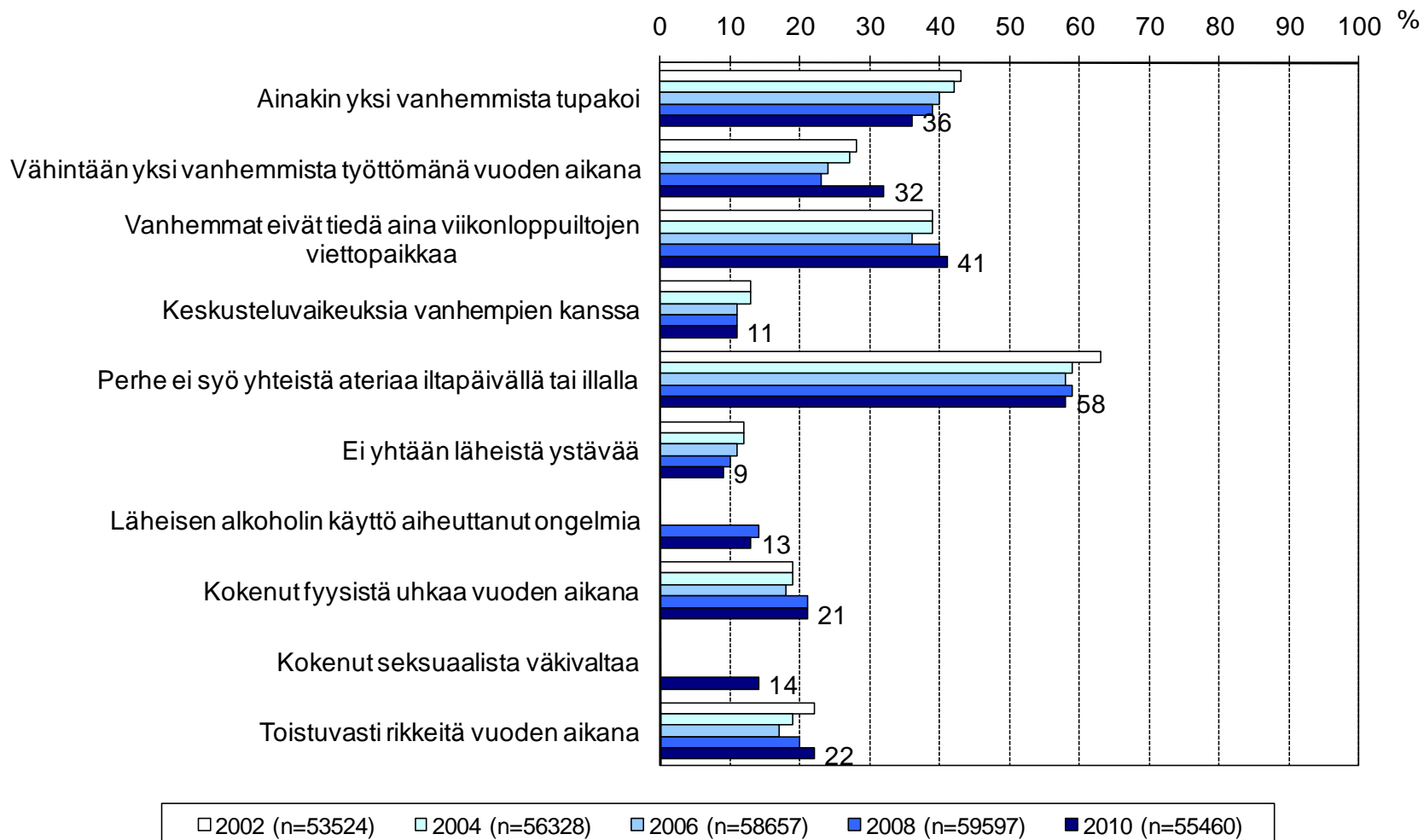


TERVEYDEN JA HYVINVOINNIN LAITOS

Kouluterveyskyselyn tulokset 2002–2010

Peruskoulun 8. ja 9. luokan oppilaat

Koko aineisto, 18.8.2010



Peruskoulun 8. ja 9. luokan oppilaat

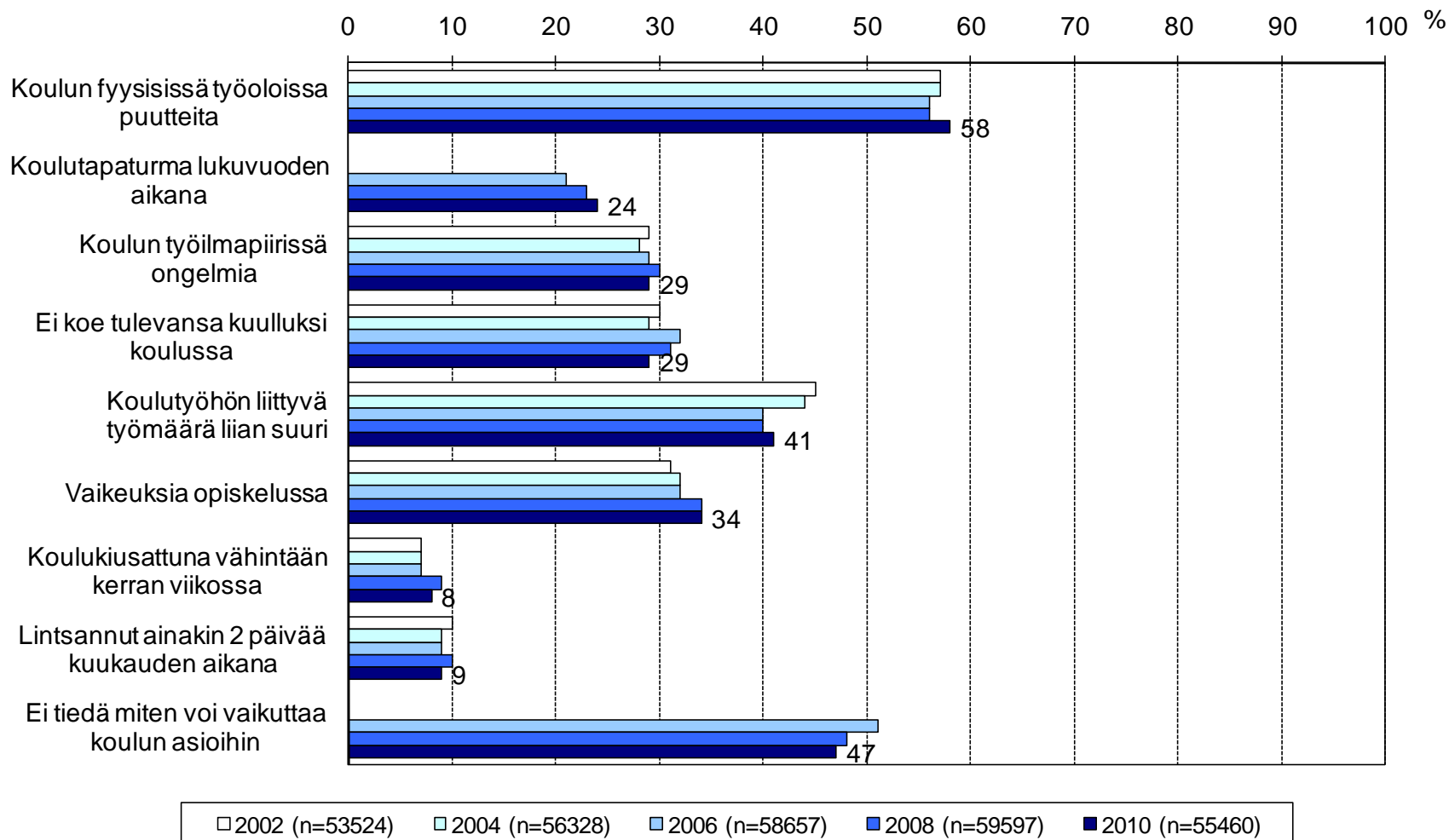
THL: Kouluterveyskysely



KOULUOLOLOT

Vakioidut prosenttiosuudet

Koko aineisto, 18.8.2010

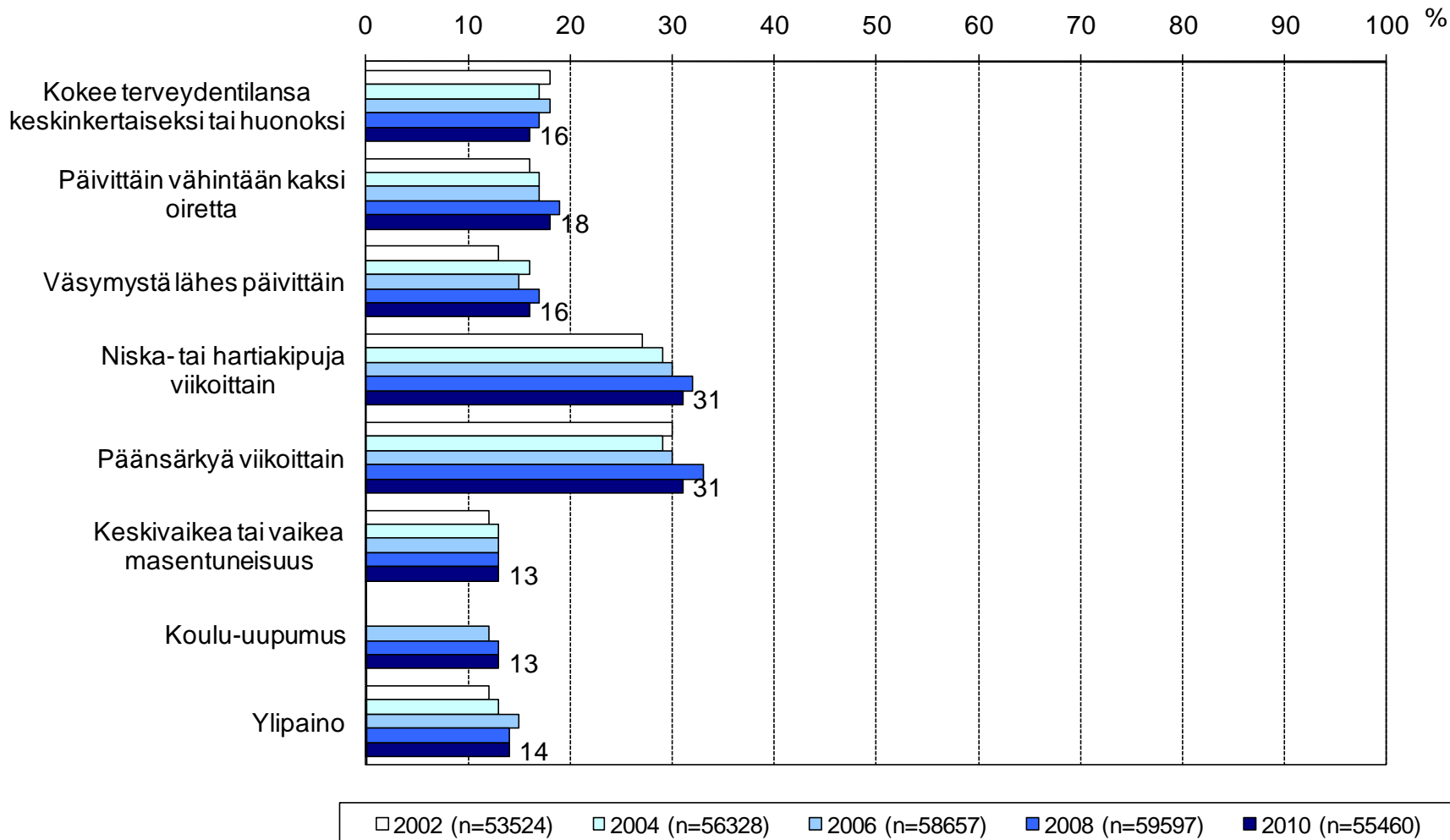


Peruskoulun 8. ja 9. luokan oppilaat

THL: Kouluterveyskysely



Koko aineisto, 18.8.2010



Peruskoulun 8. ja 9. luokan oppilaat

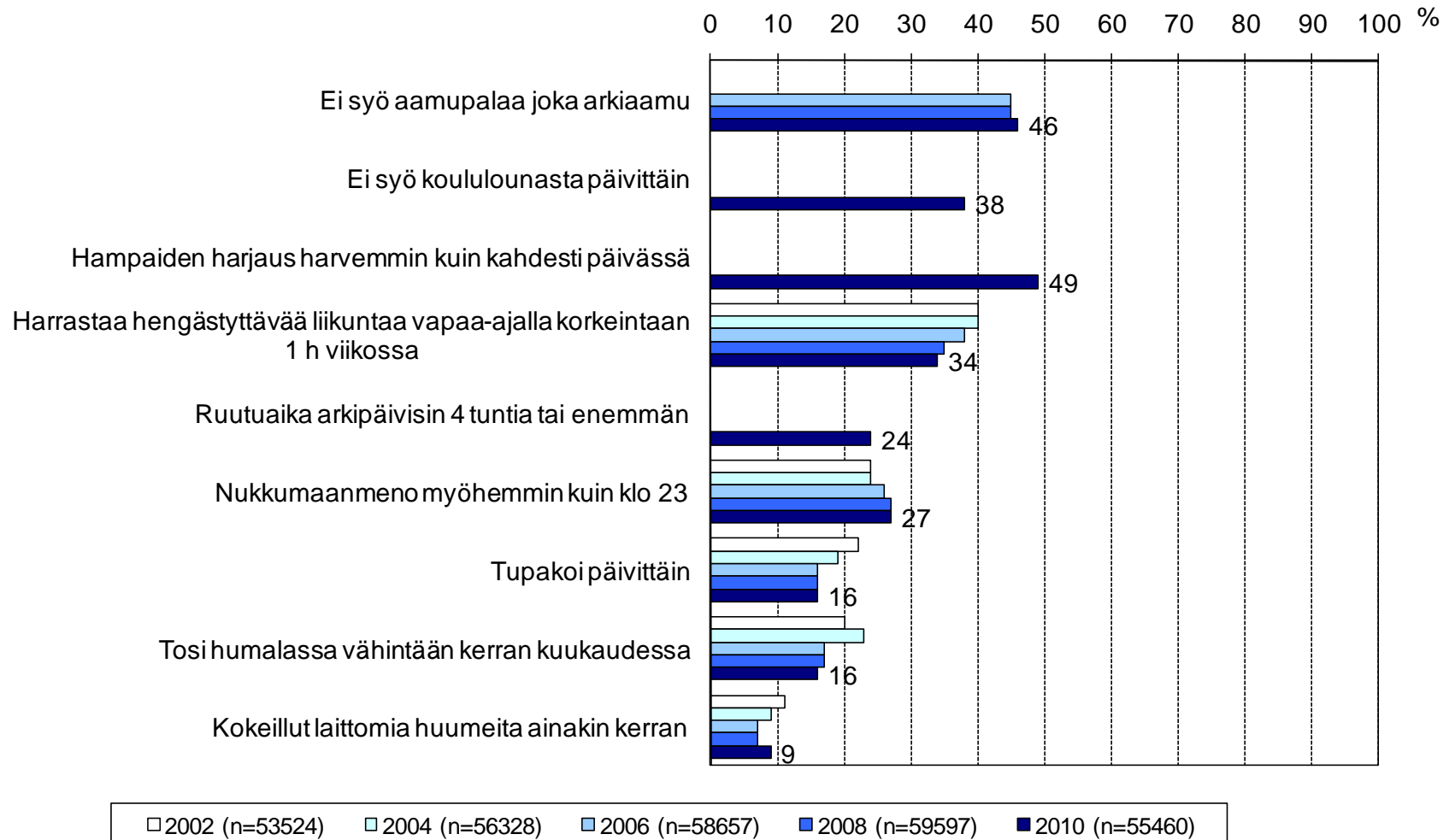
THL: Kouluterveyskysely



TERVEYSTOTTUMUKSET

Vakioidut prosenttiosuudet

Koko aineisto, 18.8.2010



Peruskoulun 8. ja 9. luokan oppilaat

THL: Kouluterveyskysely

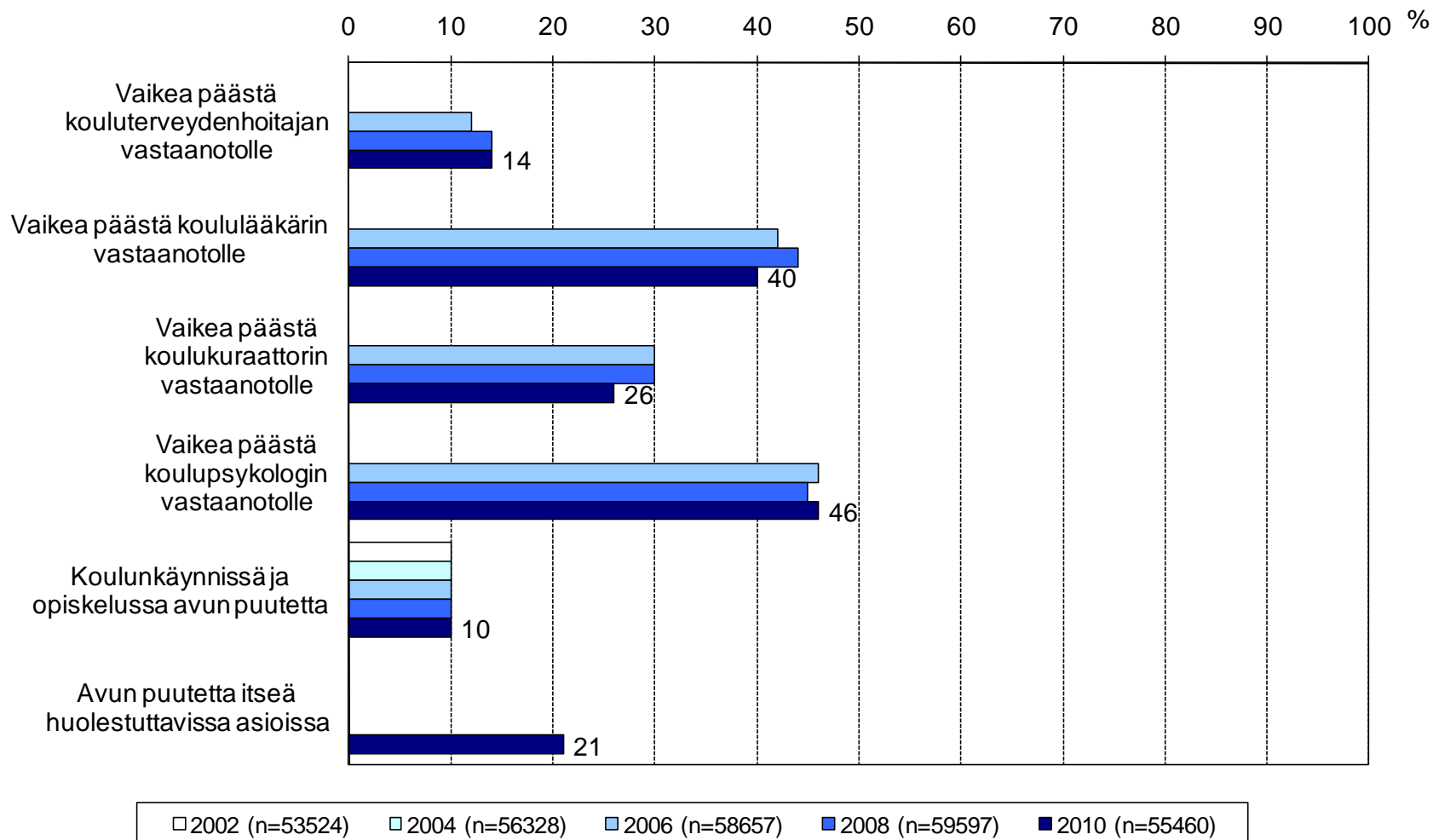


TERVEYDEN JA HYVINVOINNIN LAITOS

KOKEMUS OPPILASHUOLLON TUESTA

Vakioidut prosenttiosuudet

Koko aineisto, 18.8.2010



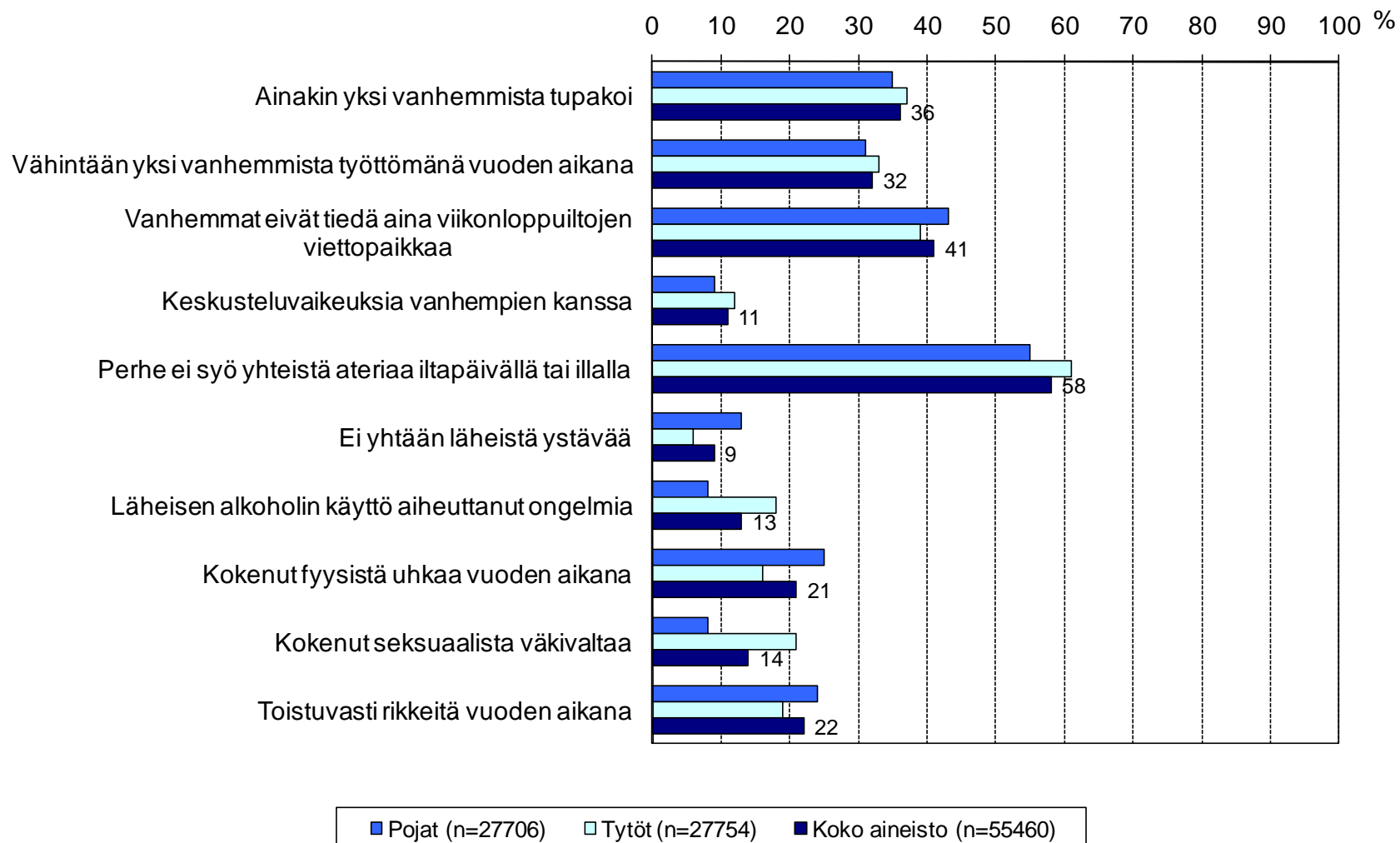
Peruskoulun 8. ja 9. luokan oppilaat

THL: Kouluterveyskysely



TERVEYDEN JA HYVINVOINNIN LAITOS

Koko aineisto 2010, 18.8.2010



Peruskoulun 8. ja 9. luokan oppilaat

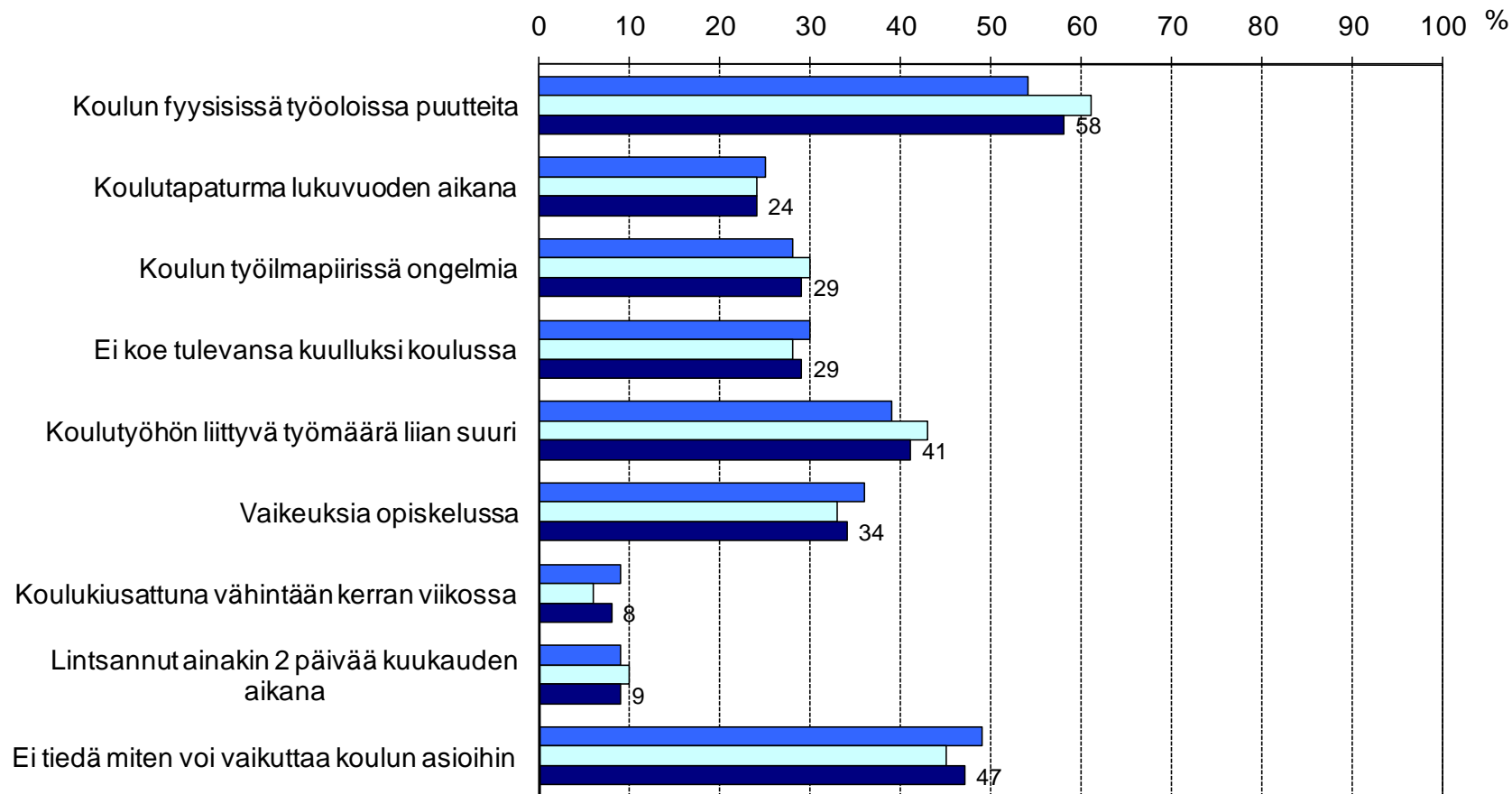
THL: Kouluterveyskysely



KOULUOLOLOT

Vakioidut prosenttiosuudet

Koko aineisto 2010, 18.8.2010



■ Pojat (n=27706) ■ Tytöt (n=27754) ■ Koko aineisto (n=55460)

Peruskoulun 8. ja 9. luokan oppilaat

THL: Kouluterveyskysely

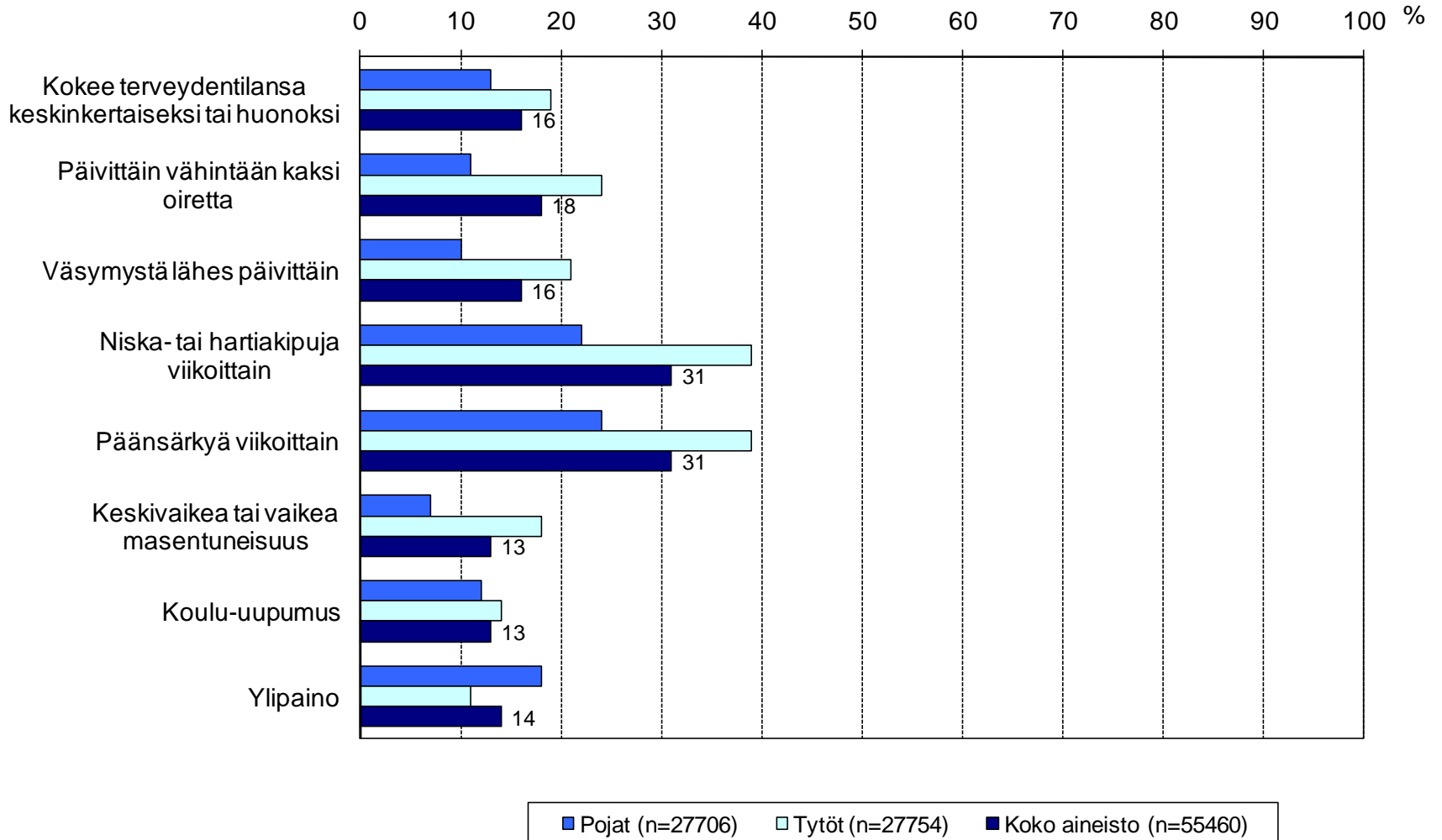


TERVEYDEN JA HYVINVOINNIN LAITOS

KOETTU TERVEYS

Vakioidut prosenttiosuudet

Koko aineisto 2010, 18.8.2010



Peruskoulun 8. ja 9. luokan oppilaat

THL: Kouluterveyskysely

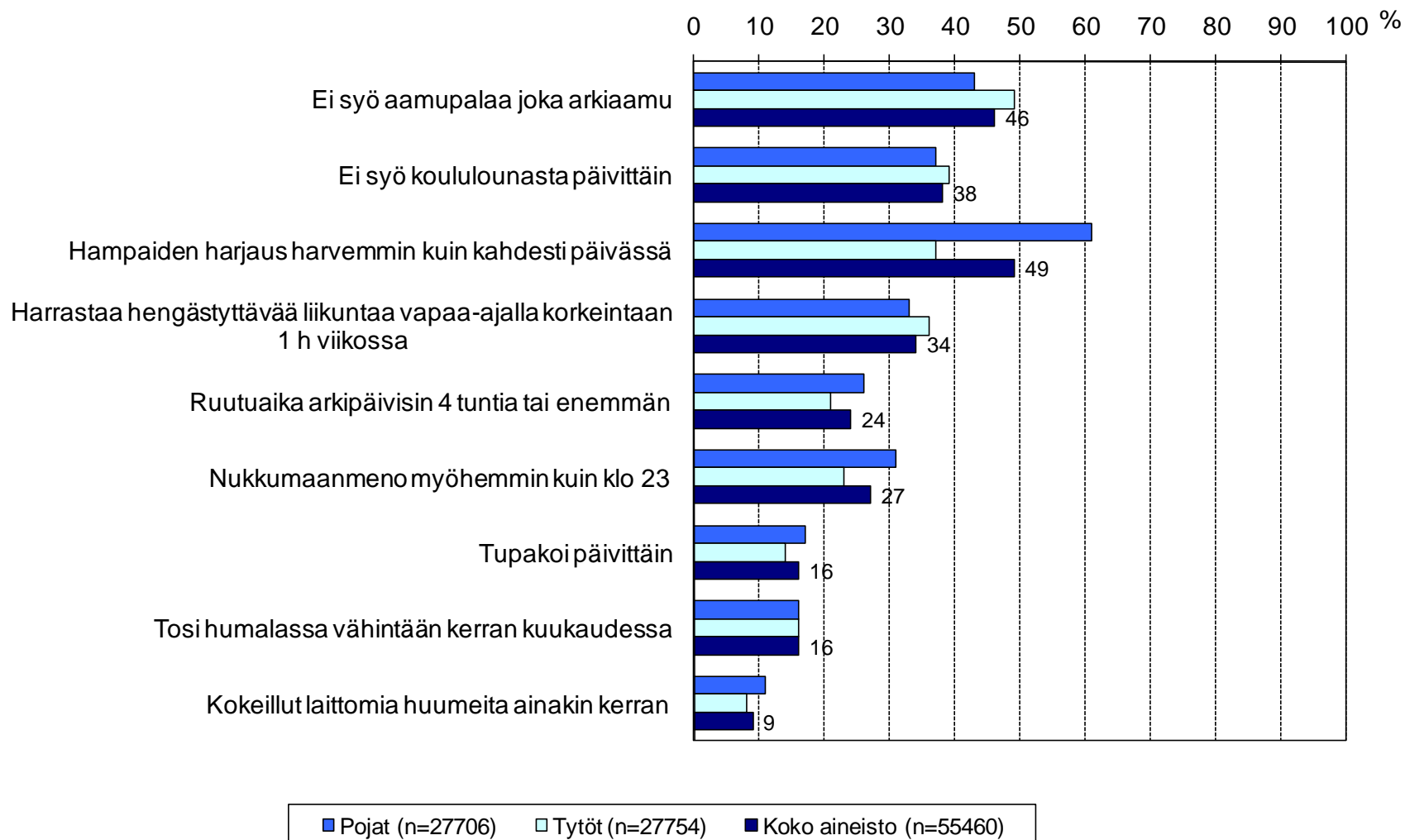


TERVEYDEN JA HYVINVOINNIN LAITOS

TERVEYSTOTTUMUKSET

Vakioidut prosenttiosuudet

Koko aineisto 2010, 18.8.2010



Peruskoulun 8. ja 9. luokan oppilaat

THL: Kouluterveyskysely

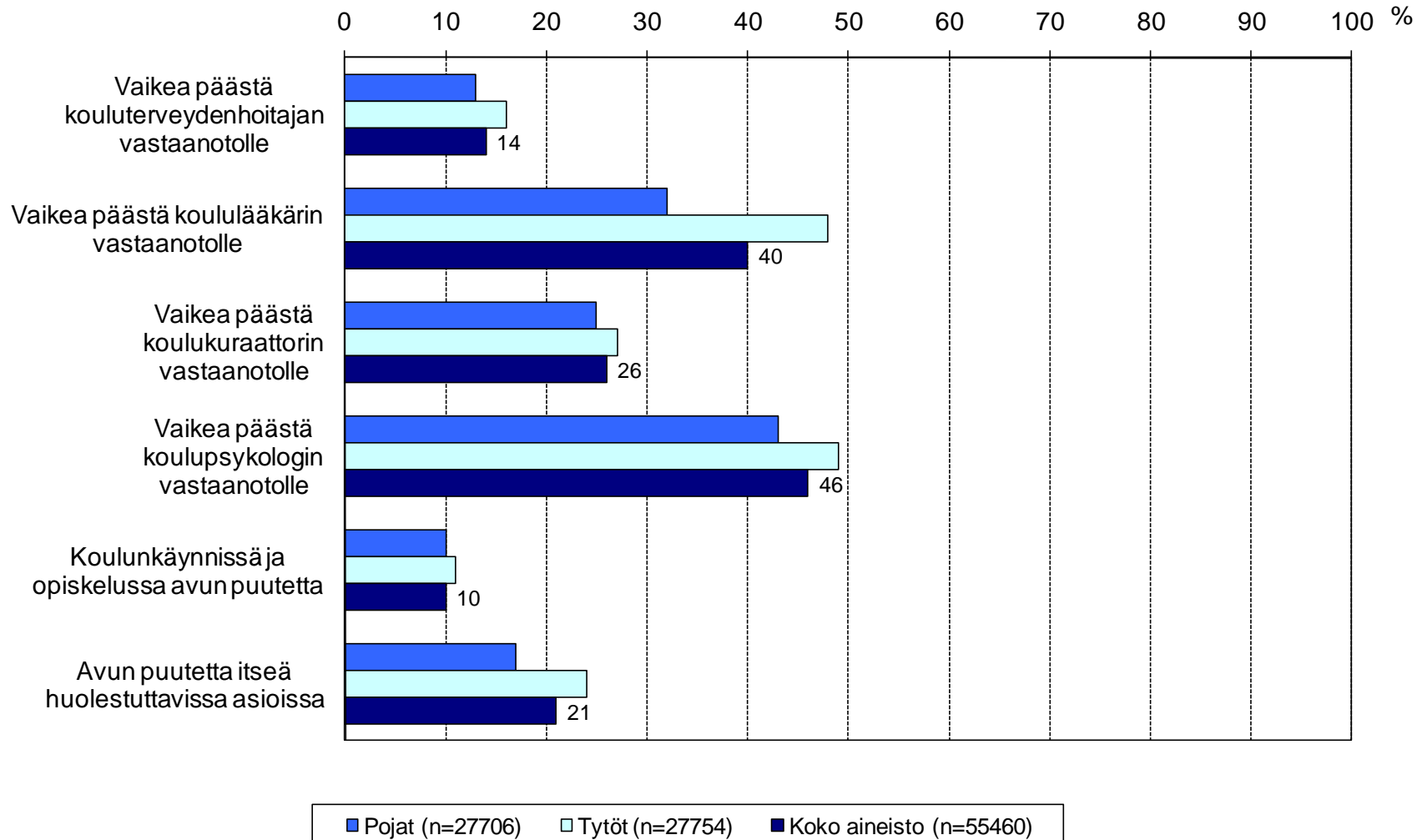


TERVEYDEN JA HYVINVOINNIN LAITOS

KOKEMUS OPPILASHUOLLON TUESTA

Vakioidut prosenttiosuudet

Koko aineisto 2010, 18.8.2010



Peruskoulun 8. ja 9. luokan oppilaat

THL: Kouluterveyskysely



TERVEYDEN JA HYVINVOINNIN LAITOS

THL: Kouluterveyskysely 2010

Koko aineisto, 18.8.2010 (Peruskoulun 8. ja 9. luokan oppilaat)

Indikaattori, luokka-aste- ja sukupuolivakioitu % ja vastaajien lukumäärä	2002		2004		2006		2008		2010	
	%	N	%	N	%	N	%	N	%	N
ELINOLOT										
Ainakin yksi vanhemmista tupakoi	43	53340	42	55601	40	58023	39	58629	36	54974
Vähintään yksi vanhemmista työttömänä vuoden aikana	28	52437	27	55498	24	57673	23	58643	32	54717
Vanhemmat eivät tiedä aina viikonloppuiltojen viettopaikkaa	39	52595	39	55684	36	57839	40	58755	41	54844
Keskusteluvaikeuksia vanhempien kanssa	13	52581	13	55671	11	57844	11	58738	11	54812
Perhe ei syö yhteistä ateriaa iltapäivällä tai illalla	63	52739	59	55852	58	57659	59	58534	58	55000
Ei yhtään läheistä ystävää	12	52597	12	55646	11	57815	10	58698	9	54795
Läheisen alkoholin käyttö aiheuttanut ongelmia	-	0	-	0	-	0	14	58945	13	54846
Kokenut fyysistä uhkaa vuoden aikana	19	52117	19	55371	18	57544	21	58400	21	54101
Kokenut seksuaalista väkivaltaa	-	0	-	0	-	0	-	0	14	54476
Toistuvasti rikkeitä vuoden aikana	22	52767	19	55818	17	57837	20	58829	22	54962
KOULUOLOT										
Koulun fyysisissä työoloissa puutteita	57	53119	57	53738	56	55832	56	58028	58	53600
Koulutapaturma lukuvuoden aikana	-	0	-	0	21	55625	23	56965	24	54947
Koulun työilmapiirissä ongelmia	29	52127	28	55029	29	57060	30	57708	29	53381
Ei koe tulevaisuutta kuulluksi koulussa	30	52632	29	55748	32	57920	31	58682	29	54580
Koulutyöhön liittyvä työ määrä liian suuri	45	53229	44	56090	40	58450	40	59350	41	55281
Vaikeuksia opiskelussa	31	52922	32	55770	32	58054	34	59053	34	54772
Koulukiusattuna vähintään kerran viikossa	7	53276	7	56192	7	58557	9	59477	8	55292
Lintsannut ainakin 2 päivää kuukauden aikana	10	49777	9	53049	9	56261	10	57092	9	52783
Ei tiedä miten voi vaikuttaa koulun asioihin	-	0	-	0	51	58205	48	59088	47	54992
KOETTU TERVEYS										
Kokee terveydentilansa keskinkertaiseksi tai huonoksi	18	53361	17	56054	18	58067	17	59418	16	55142
Päivittäin vähintään kaksi oiretta	16	51662	17	54832	17	56964	19	57914	18	53495
Väsymystä lähes päivittäin	13	53144	16	55959	15	58085	17	59254	16	55056
Niska- tai hartiakipuja viikoittain	27	53204	29	55914	30	58091	32	59270	31	55028
Päänsärkyä viikoittain	30	53239	29	55963	30	58096	33	59301	31	55055
Keskivaikea tai vaikea masentuneisuus	12	52190	13	54968	13	56310	13	57674	13	54041
Koulu-uupumus	-	0	-	0	12	58582	13	59486	13	55369
Ylipaino	12	43479	13	50796	15	53427	14	54063	14	50723
TERVEYSTOTTUMUKSET										
Ei syö aamupalaa joka arkipäivä	-	0	-	0	45	58071	45	59040	46	55068
Ei syö koululounasta päivittäin	-	0	-	0	-	0	-	0	38	55008
Hampaiden harjaus harvemmin kuin kahdesti päivässä	-	0	-	0	-	0	-	0	49	54955
Harrastaa hengästyttävää liikuntaa vapaa-ajalla korkeintaan 1 h viikossa	40	52805	40	55916	38	58066	35	59043	34	55043
Ruutuaika arkipäivisin 4 tuntia tai enemmän	-	0	-	0	-	0	-	0	24	53923
Nukkumaanmeno myöhemmin kuin klo 23	24	52835	24	51627	26	55710	27	56937	27	54350
Tupakoi päivittäin	22	52938	19	55432	16	57626	16	58577	16	54874
Tosi humalassa vähintään kerran kuukaudessa	20	53140	23	55995	17	58252	17	58974	16	54870
Kokeillut laittomia huumeita ainakin kerran	11	52822	9	55911	7	58129	7	58909	9	54973
KOKEMUS OPPILASHUOLLON TUESTA										
Vaikea päästä kouluterveydenhoitajan vastaanotolle	-	0	-	0	12	56843	14	58263	14	54773
Vaikea päästä koululääkärin vastaanotolle	-	0	-	0	42	55235	44	56344	40	54009
Vaikea päästä koulukuraattorin vastaanotolle	-	0	-	0	30	54765	30	56040	26	53852
Vaikea päästä koulupsykologin vastaanotolle	-	0	-	0	46	54092	45	55117	46	53432
Koulunkäynnissä ja opiskelussa avun puutetta	10	52039	10	54716	10	57186	10	57963	10	54086
Avun puutetta itseä huolestuttavissa asioissa	-	0	-	0	-	0	-	0	21	53763

THL: Kouluterveyskysely 2010

Koko aineisto 2010, 18.8.2010 (Peruskoulun 8. ja 9. luokan oppilaat)

Indikaattori, vakioidut prosenttiosuudet % ja vastaajien lukumäärä	Pojat		Tytöt		Koko aineisto 2010, 18.8.2010	
	%	N	%	N	%	N
ELINOLOT						
Ainakin yksi vanhemmista tupakoi	35	27392	37	27582	36	54974
Vähintään yksi vanhemmista työttömänä vuoden aikana	31	27244	33	27473	32	54717
Vanhemmat eivät tiedä aina viikonloppuiltojen viettopaikkaa	43	27300	39	27544	41	54844
Keskusteluvaikeuksia vanhempien kanssa	9	27274	12	27538	11	54812
Perhe ei syö yhteistä ateriaa iltapäivällä tai illalla	55	27404	61	27596	58	55000
Ei yhtään läheistä ystävää	13	27252	6	27543	9	54795
Läheisen alkoholin käyttö aiheuttanut ongelmia	8	27305	18	27541	13	54846
Kokenut fyysistä uhkaa vuoden aikana	25	26838	16	27263	21	54101
Kokenut seksuaalista väkivaltaa	8	27061	21	27415	14	54476
Toistuvasti rikkeitä vuoden aikana	24	27379	19	27583	22	54962
KOULUOLOT						
Koulun fyysisissä työoloissa puutteita	54	26772	61	26828	58	53600
Koulutapaturma lukuvuoden aikana	25	27370	24	27577	24	54947
Koulun työilmapiirissä ongelmia	28	26601	30	26780	29	53381
Ei koe tulevansa kuulluksi koulussa	30	27262	28	27318	29	54580
Koulutyöhön liittyvä työmäärä liian suuri	39	27621	43	27660	41	55281
Vaikeuksia opiskelussa	36	27299	33	27473	34	54772
Koulukiusattuna vähintään kerran viikossa	9	27591	6	27701	8	55292
Lintsannut ainakin 2 päivää kuukauden aikana	9	26438	10	26345	9	52783
Ei tiedä miten voi vaikuttaa koulun asioihin	49	27431	45	27561	47	54992
KOETTU TERVEYS						
Kokee terveydentilansa keskinkertaiseksi tai huonoksi	13	27527	19	27615	16	55142
Päivittäin vähintään kaksi oiretta	11	26561	24	26934	18	53495
Väsymystä lähes päivittäin	10	27450	21	27606	16	55056
Niska- tai hartiakipuja viikoittain	22	27453	39	27575	31	55028
Päänsärkyä viikoittain	24	27449	39	27606	31	55055
Keskivaikea tai vaikea masentuneisuus	7	26860	18	27181	13	54041
Koulu-uupumus	12	27642	14	27727	13	55369
Ylipaino	18	25220	11	25503	14	50723
TERVEYSTOTTUMUKSET						
Ei syö aamupalaa joka arkiamu	43	27454	49	27614	46	55068
Ei syö koululounasta päivittäin	37	27401	39	27607	38	55008
Hampaiden harjaus harvemmin kuin kahdesti päivässä	61	27369	37	27586	49	54955
Harrastaa hengästyttävää liikuntaa vapaa-ajalla korkeintaan 1 h viikossa	33	27448	36	27595	34	55043
Ruutuaika arkipäivisin 4 tuntia tai enemmän	26	26730	21	27193	24	53923
Nukkumaanmeno myöhemmin kuin klo 23	31	26932	23	27418	27	54350
Tupakoi päivittäin	17	27350	14	27524	16	54874
Tosi humalassa vähintään kerran kuukaudessa	16	27291	16	27579	16	54870
Kokeillut laittomia huumeita ainakin kerran	11	27390	8	27583	9	54973
KOKEMUS OPPILASHUOLLON TUESTA						
Vaikea päästä kouluterveydenhoitajan vastaanotolle	13	27269	16	27504	14	54773
Vaikea päästä koululääkärin vastaanotolle	32	26949	48	27060	40	54009
Vaikea päästä koulukuraattorin vastaanotolle	25	26887	27	26965	26	53852
Vaikea päästä koulupsykologin vastaanotolle	43	26704	49	26728	46	53432
Koulunkäynnissä ja opiskelussa avun puutetta	10	27071	11	27015	10	54086
Avun puutetta itseä huolestuttavissa asioissa	17	26771	24	26992	21	53763